





# İÇİNDEKİLER

<b>1</b>	ŞİRKET	6-17
<b>2</b>	FAALİYET SEKTÖRÜ	18-23
<b>3</b>	KURUMSAL YÖNETİM İLKELERİ UYUM BEYANI	24-33
<b>4</b>	BAĞIMSIZ DENETİM RAPORU	34-35
<b>5</b>	FİNANSAL TABLOLAR VE DİPNOTLAR	36-96



Değerli Yatırımcılar ve Pay Sahipleri, Kıymetli İş Ortaklarımız ve Çalışanlarımız,

Datagate Bilgisayar'ın 2014 yılına ilişkin Faaliyet Raporu'nu incelemelerinize sunuyoruz. Raporun ilk bölümünde şirketler ile ilgili detaylı bilgiler, faaliyet de bulunduğumuz sektör hakkında veriler, bağlı ortaklıklarımız, operasyon verilerimiz sunulmuştur. Raporun ikinci bölümünde ise, kurumsal yönetim ilkeleri, denetim kurulu raporu, bağımsız denetim raporu ve dip notlar yer almaktadır. Kısaca sizlere, global ve Türkiye ekonomisi ve bilişim sektörü ile faaliyetlerimiz hakkında bilgi vermek istiyorum.

Global ekonomide 2014 yılı krizin kalıntıları olan yüksek borç ve işsizlik sorunları ile uğraşırken, bir yandan düşük büyüme hızları, diğer yandan para piyasalarındaki dalgalanmalar ekonomik görünümü gölgeledi. Dünya ekonomisi halen kriz öncesi büyüme rakamlarını yakalayamazken, gelişmekte olan ülkelerdeki büyüme hızlarının aşağıya doğru revize edilmesi ekonomilere duyuna güveni olumsuz etkiledi. ABD parasal genişleme politikalarında yaptığı revizyonlarla gelişmiş ülkelere göre büyüme oranlarını düzeltirken Avrupa ve özellikle Japonya sınıfta kalmıştır. Varil başına petrolün Haziran ayı ortalarında 115 ABD Doları'na kadar yükselmesine rağmen 2014 sonunda 50 ABD Doları'na kadar gerilemiş bu sert düşüş, ekonomileri zaten baskı altında olan İran, Rusya, ve Venezuela gibi bazı ülkeleri çok zor durumda bırakırken, petrol ithalatçısı olan başta Ülkemiz ve Hindistan gibi ülkeler, bu süreçten kazançlı çıkmışlardır.

2014 yılında global piyasalardaki gelişmekte olan ülkelere yönelik risk iştahlarının azalması ile birlikte Ülkemiz finansal piyasalarında maalesef büyük boyutlu dalgalanmalar yaşanmıştır. Büyüme beklentileri hedeflerin altında % 2,9 olarak gerçekleşmiştir. İşsizlik oranı beklentilerin üzerinde % 9,9 artmıştır. Bu olumsuz verilere rağmen yılın son çeyreğine para piyasalarında gözle görülür iyileşmeler yaşanmıştır.

Merkez Bankası 2014 yılı Eylül ayından itibaren başlayan hareketlilik sebebi ile gecelik repo faizlerini % 8'den % 10 yükseltmiştir. Yurtiçi talepteki azalma sebebi ile ithalat 242 milyar dolara gerilemiş, ihracat ise 158 milyar dolara çıkmıştır. Dış ticaret açığı ise 46 milyar dolara gerilemiştir.

Faaliyette bulunduğu Türkiye bilişim sektörü verileri IDC tarafından, donanım, servis ve yazılım başlıkları altında her yıl açıklanmaktadır. Açıklanan verilere göre Türkiye Bilişim sektörü 2014 yılında % 0,5 küçülmüş ve 6,4 milyar USD büyüklüğe ulaşmıştır. Donanım ürünlerinde pazar büyüklüğü 4,2 milyar dolar ile % 2,8 küçülme, yazılım ürünlerinde Pazar büyüklüğü 792 milyon USD ile %8,4 büyüme, Servis de ise Pazar büyüklüğü 1,3 milyar USD ile % 2 büyümüştür. 2015 yılı için büyümenin ise, % 5'ler civarında olacağı tahmin edilmektedir.

Şirketimiz, 2014 yılında %189 büyüme ile konsolide 455 milyon TL net satış geliri elde etmiştir. Vergi sonrası net kar 8,5 milyon TL. olarak gerçekleşmiştir. 2014 yılında da akıllı telefon ve tablet ürünlerine olan talebin artarak devam etmesi, ürün portföyümüze kattığımız yeni markalarda hedeflediğimiz büyüklüğe ulaşılması, yeni mobil ürün fırsatlarının değerlendirilmesi ile birlikte bu yılda büyümemizi sürdüreceğiz. 2015 yılında da geçmiş yıllarda olduğu gibi risk yönetimine odaklanan, döviz kurlarında, faizlerde yaşanacak dalgalanmaları iyi yöneten, maliyet hesaplarını daha titiz, kara odaklı, satı\_ ve stok hedeflerine odaklı, Anadolu'da yaygın mobil kanal ekipleri ile iş ortaklarımızın ihtiyaçlarını daha hızlı çözen ve verimliliği ön plana çıkaran anlayış içerisinde olacağız.

Başarılarımızı sürdürebilir kılan, bizleri yıllardır sürekli daha iyiye ve ileriye taşıyan paydaşlarımıza, müşterilerimize, iş ortaklarımıza, yöneticilerimize ve çalışanlarımıza teşekkür ediyorum.

Saygılarımla,

EROL BİLECİK

Yönetim Kurulu Başkanı



01

ŞİRKET

## 1.ŞİRKET:

### 1.1 Özet Bilgiler

Datagate, OEM olarak da bilinen bitmemiş ürünler ve orijinal bilgisayar parçaları alanında Türkiye'nin en büyük dağıtım şirketidir. Şirket 1.000'den fazla BT ürününün dağıtımını yapmakta ve dünyanın önde gelen şirketlerinin bilgisayar parçaları, donanım, taşınabilir bilgisayar, yazıcı ve yazılım ürünlerini tüm Türkiye'de 6.000'den fazla satış noktasına ulaştırmaktadır.

2001 yılında Türkiye'nin en büyük bilişim ürünleri dağıtım grubu olan İndeks Bilgisayar tarafından Datagate'nin %50,5'lik çoğunluk hissesi alınmıştır. 2003 yılında İndeks Bilgisayarın Şirket sermayesindeki payını %85'e çıkartmasının ardından hızlanan yeniden yapılanma faaliyetleri, Datagate'nin bilgisayar parçaları ve OEM alanındaki konumunu güçlendirmesine yol açmıştır. Bu operasyon sonrasında kulvarında en güçlü sermaye yapısına sahip şirket konumuna yükselen Datagate, Grubun bilgisayar parçaları ve OEM alanına odaklanmış üyesi olarak son derece iddialı bir duruma gelmiştir. Halka arz öncesi % 85 olan İndeks Bilgisayar Malz. San.Tic.A.Ş.'nin payı % 59,24 'ye düşmüştür.

Satın alma operasyonu sonrasında, Index Grup bünyesinde Grubun bilgisayar parçaları ve OEM alanındaki üyesi olarak yeniden yapılandırılan Datagate, daha iyi bir norm kadro yapısı ile gelişmiş lojistik imkânlarla ve daha güçlü bir bayi dağıtım kanalına kavuşmuştur. Bu doğrultuda ürün portföyünü geliştiren Şirket'in satış ve karlılık performansı gelişmelerden olumlu etkilenmiştir ve Datagate, İndeks Grubun ikinci büyük şirketi haline gelmiştir.

Şirket, satın alma sonrası dönemde ağırlıklı olarak kişisel PC pazarında yerel üreticilere sabit disk, mikroişlemci, bellek, optik ürün, anakart, teyp backup, ekran kartı, monitör ve yedekleme yazılımları sağlamanın yanı sıra, ürün gamına yeni mamuller eklemeye devam etmiştir. Datagate, 2004 yılından itibaren taşınabilir bilgisayar, yazıcı gibi kişisel elektronik ürünleri de portföyüne eklemiştir. Ancak, temel olarak Şirket, PC üretiminde vazgeçilmez parçaların tedarikçisi konumundaki markaların ithalat, temsilcilik, satış, pazarlama, dağıtım, lojistik ve satış sonrası hizmetleri alanında servis vermektedir.

Tedarikçileri uluslararası üreticilerden oluşan Datagate, dağıtımını yaptığı ürünlerin ithalatını ana üreticilerden distribütörlük sözleşmelerine uygun olarak daha önceden belirlenmiş fiyat ve vadelere uygun şekilde gerçekleştirmektedir. İthal edilen ürünlerin satışı Türkiye'de faaliyet gösteren yerli markalı veya markasız bilgisayar üreticilerin yanı sıra, bölgesel toptancılara, bayilere ve perakende mağazalara da yapılmaktadır. Son kullanıcıya doğrudan satış yapmak ise Datagate'nin faaliyetleri içinde yer almamaktadır.

Şirketimiz ile dinamik ve yenilikçi GSM operatörü Avea İletişim Hizmetleri A.Ş. arasında, 16 Temmuz 2014'de Avea tarafından yetkilendirilmiş Avea İletişim Merkezleri (AİM), Avea Dağıtım Merkezleri (ADM) ve Avea Kurumsal Teknoloji Merkezlerine (KTM) Mobil Telefonlar, Mobil Cihazlar, Aksesuarlar, Avea GSM hattı, Avea marka ortaklıkları GSM hatları, Sanal TL(kontör) ve perakende kanalda Avea markalı ürünlerinin tedarik ve satışının yapılacağı distribütörlük görüşmeleri olumlu sonuçlanmış olup, sözleşme imzalanmıştır.

İmzalanan bu sözleşme ile şirketimiz; Gerek kurumsal gerekse bireysel yaşamın en belirleyici alanlarından olan ve son yıllarda büyümesi artarak devam eden Telekom dünyasındaki mobil ürünler ve hizmetler pazarında (akıllı telefon, tablet, aksesuar, sanal TL, GSM hatları konularında) faaliyete başlamıştır.

Datagate Bilgisayar Malzemeleri Tic. A.Ş. Şubat 2006'da mevcut ortakların rüçhan hakları kısıtlanmak suretiyle başarılı bir halka arz ile halka açılmış ve İstanbul Menkul Kıymetleri Borsası Yeni Ekonomi Pazarında işlem görmeye başlamıştır. Şirketin mevcut 1.550.000 TL'lik sermayesi de 6.600.000 TL' ye yükseltilmiştir. Datagate Bilgisayar Malzemeleri Tic. A.Ş. 2007 yılında kayıtlı sermaye sistemine geçmiştir. Şirketimizin ka-

yıtlı sermaye tavanı, Sermaye Piyasası Kurulunun 04.05.2007 tarihli ve 11539 sayılı yazısı ve T.C. Sanayi ve Ticaret Bakanlığı İç Ticaret Genel Müdürlüğü'nün 09.05.2007 tarih ve 3271 sayılı yazıları ile gerekli izinler alınarak, **20.000.000 TL** olarak belirlenmiştir. 2007 yılında **6.600.000 TL** olan şirket sermayesi 2006 yılı net dağıtılabilir dönem karı olan **1.910.004 TL**' ve **1.489.996 TL** Hisse Senedi İhraç Primlerinin sermayeye ilave edilmesiyle, **6.600.000 TL** den **10.000.000 TL** ye arttırılmıştır.

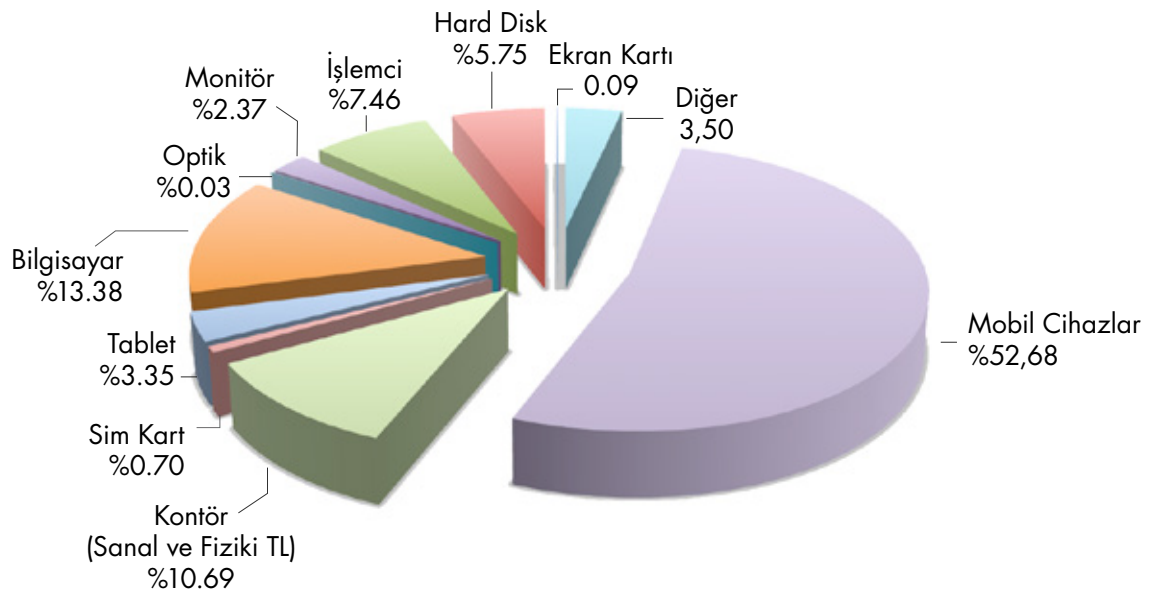
## Ürün Grupları

### DATAGATE Ürün Grupları

Mobil Cihazlar Sim Kart	Kontör (Sanal ve Fiziki TL)
Mikro İşlemci Sabit Disk	Hafıza Ürünleri Dizüstü Bilgisayarlar
Anakart	Lazer Yazıcılar
Ekran Kartı	Yedekleme Yazılımları
Ekranlar	Güvenlik Ürünleri
Optik Ürünler	Sunucu Ürünleri
Aksesuar Network (Modem- Usb Adaptör)	Aksesuar Ürünleri Tablet Pc

## Satışların Ürünsel Dağılımı

Satışların % 52,68'lik kısmı Mobil Cihaz satışlarından kaynaklanmaktadır. Bilgisayar satışları % 13,38'lik pay ile 2. sırada, Kontör satışları % 10,69'luk pay ile 3.sırada yer almaktadır.





## 1.2 Sermaye ve Ortaklık Yapısı

31.12.2014 tarihi itibarıyla şirketimizin ortaklık yapısı aşağıdaki gibidir.

Ortak Adı	Pay Oranı	Pay Adedi
İndeks A.Ş. (*)	%59,24	5.924,228
Tayfun Ateş	% 5,00	500.000
Halka Açık	%35,75	3.575.758
Diğer	%0,01	14
<b>Toplam</b>	<b>%100</b>	<b>10.000.000</b>

(\*) Halka kapalı kısım % 51,74, Halka açık kısım % 7,5 olmak üzere toplam % 59,24' tür. Şirket'in nihai kontrolü İndeks A.Ş. vasıtası ile Nevres Erol Bilecik ve ailesi üzerindedir.

(\*\*) Halka Açık olan 750.000 adetlik pay İndeks Bilgisayar Sis.Müh. San.Tic. A.Ş.'ye aittir. Halka açık kısım dahil İndeks Bilgisayar A.Ş.'nin toplam payı % 59,24'dür.

Datagate Bilgisayar Malzemeleri Ticaret A.Ş. 'nin hisseleri Şubat 2006 'da BIST'ta işlem görmeye başlamıştır. Halka arz öncesi **1.550.000 TL** olan sermayesi halka arz sonrası **6.600.000 TL** olmuştur. Datagate Bilgisayar Malzemeleri Tic. A.Ş. 2007 yılında kayıtlı sermaye sistemine geçmiştir. Şirketimizin kayıtlı sermaye tavanı, **20.000.000 TL** olarak belirlenmiştir. 2007 yılında **6.600.000 TL** olan şirket sermayesi 2006 yılı net dağıtılabilir dönem karı olan **1.910.004 TL** ve **1.489.996 TL** Hisse Senedi İhraç Primlerinin sermayeye ilave edilmesiyle, **6.600.000 TL** den **10.000.000 TL** ye arttırılmıştır.

SPK'nın 05.02.2014 tarihli izni ile kayıtlı sermaye tavanı **20.000.000 TL**'den **40.000.000 TL**'ye arttırılmıştır. Söz konusu karar 9 Mayıs 2014 tarihinde yapılan olağan Genel Kurul toplantısında kabul edilmiştir. Sermaye Piyasa Kurulunun verdiği kayıtlı sermaye tavanı izni 2014-2018 yılları için geçerlidir.

Şirketimizin **10.000.000 TL** olan sermayesi **151.51 TL** tutarındaki A Grubu nama yazılı ve **9.999.848,49 TL** tutarındaki B Grubu hamiline yazılı hisselerden oluşmaktadır. A Grubu payların yönetim kurulu seçiminde imtiyaz mevcut olup B Grubu payların hiçbir imtiyazı yoktur. Yönetim Kurulu üye sayısının yarısından bir fazlası A grubu pay sahiplerinin göstereceği adaylar arasından seçilir.

### Hisse Senedi Fiyatlarının Yıl İçinde Gösterdiği Gelişme:

İMKB'de DATAGATE: Şubat 2006'da halka arz edilmiş olan şirketimiz DGATE kodu ile İMKB'de Yeni Ekonomi pazarında işlem görmektedir. 2014 yılını 67.367 puandan açan İMKB 100 Endeksi yılı 85.721 seviyesinde kapatmıştır. Yıl içerisinde İMKB 100 endeksi % 27 değer kazanmıştır.

Yılın başlangıcında 2,1304'den açılan ABD Doları yıl içerisinde bazı dalgalanmalar göstermiş ve yılı 2,3189 ile kapatmıştır. ABD doları yıl içinde % 8,5 değer kazanmıştır.

Yılbaşında 1,74 TL'den açılan 1 adet hissenin değeri yılsonunda 8,76 TL olmuştur. Yılın son işlem günündeki kapanış değeri olan 8,76 TL hisse fiyatına göre şirketimizin değeri 87.600.000 TL dir.

## Finansal Yapıya İlişkin Bilgiler

Likidite Oranları	31.12.2014	31.12.2013
Cari Oran	1,23	1,65
Likidite Oranı	1,03	1,30

Faaliyet Oranları (*)	31.12.2014	31.12.2013
Alacakların Ortalama Tahsil Süresi	51	83
Borçların Ort. Ödeme Süresi	49	88
Stok Bekleme Süresi	17	26

(\*) Ortalama bulunurken 3'er aylık mali tablolardaki tutarlar dikkate alınmıştır.

Karlılık Oranları	31.12.2014	31.12.2013
Brüt Kar Marjı	4,0%	4,3%
Faaliyet Kar Marjı	2,8%	1,3%
Net Kar Marjı	1,9%	(2,0)%
Vergi Öncesi Kar Marjı	2,3%	(1,7)%
Özsermaye Karlılığı	21,6%	(10,3)%

Finansal Yapı Oranları	31.12.2014	31.12.2013
Özkaynaklar / Pasif Toplamı	17,4%	39,3%
Kısa Süreli Borçlar / Pasif Toplamı	64,9%	60,5%
Uzun Süreli Borçlar / Pasif Toplamı	17,7%	0,2%
Banka Kredileri / Toplam Borçlar	46,1%	0,0%

## 2014 Yılında Almış Olduğumuz Distribütörlükler ve Ödüller:

Alınan Ödül , Distribütörlükler	Tarih ve Diğer	Açıklama
<b>Avea ile Distribütörlük Sözleşmesi</b>	16.07.2014	Şirketimiz ile dinamik ve yenilikçi GSM operatörü Avea İletişim Hizmetleri A.Ş. arasında, Avea tarafından yetkilendirilmiş Avea İletişim Merkezleri (AİM), Avea Dağıtım Merkezleri (ADM) ve Avea Kurumsal Teknoloji Merkezlerine (KTM) Mobil Telefonlar, Mobil Cihazlar, Aksesuarlar, Avea GSM hattı, Avea marka ortaklıkları GSM hatları, Sanal TL(kontör) ve perakende kanalda Avea markalı ürünlerinin tedarik ve satışının yapılacağı distribütörlük görüşmeleri olumlu sonuçlanmış olup, sözleşme imzalanmıştır. İmzalanan bu sözleşme ile şirketimiz; Gerek kurumsal gerekse bireysel yaşamın en belirleyici alanlarından olan ve son yıllarda büyümesi artarak devam eden Telekom dünyasındaki mobil ürünler ve hizmetler pazarında (akıllı telefon, tablet, aksesuar, sanal TL, GMS hatları konularında) faaliyete başlayacaktır.
<b>İphone ve iPad ürünleri distribütör- lük ek sözleşmesi</b>	12.08.2014	Şirketimiz Avea İletişim Hizmetleri A.Ş. ile yapmış olduğu distribütörlük anlaşması kapsamında Apple Teknoloji ve Satış Limited Şirketi ile iPhone ve iPad ürünleri konusunda yetkili distribütörlük ek sözleşmesi imzalamıştır.
<b>Samsung ile Distri- bütörlük Anlaşması</b>	09.10.2014	Şirketimiz ile Samsung Electronics İstanbul Pazarlama ve Ticaret Limited Şirketi arasında Samsung'un satış pazarlama ve dağıtımını yaptığı mobil ürünlerinin Avea İletişim Hizmetleri bayilerinde satışı ile ilgili distribütörlük sözleşmesi imzalanmıştır.
<b>Sony ile Distribütör- lük Anlaşması</b>	19.12.2014	Şirketimiz ile Sony Eurasia Pazarlama A.Ş. arasında Sony'nin satış pazarlama ve dağıtımını yaptığı mobil ürünlerinin Avea İletişim Hizmetleri bayilerinde satışı ile ilgili distribütörlük sözleşmesi imzalanmıştır.

Yönetim Kurulu Üyeleri 20.05.2013 tarihli Olağan Genel Kurul Toplantısı'nda üç yıl için seçilmiş olup görev ve yetkileri şirket esas sözleşmesi ve Türk Ticaret Kanunu hükümlerine göre belirlenmiştir. Söz konusu genel kurul toplantısı 3 Haziran 2013 tarih ve 8333 sayılı Türkiye Ticaret Sicili Gazetesi'nde yayımlanmıştır.

Adı Soyadı	Görevi	Görev Süresi
Nevres Erol Bilecik	Yönetim Kurulu Başkanı	3 Yıl
Salih Baş	Yönetim Kurulu Bşk. Yrd.	3 Yıl
Tayfun Ateş	Yönetim Kurulu Üyesi	3 Yıl
Atilla Kayalıoğlu	Yönetim Kurulu Üyesi	3 Yıl
Halil Duman	Yönetim Kurulu Üyesi	3 Yıl
Hasan Tahsin Tuğrul	Bağımsız Yön. Kurulu Üyesi	3 Yıl
Sedat Sami Ömeroğlu	Bağımsız Yön. Kurulu Üyesi	3 Yıl

## Denetimden Sorumlu Komite

Adı Soyadı	Görevi
Sedat Sami Ömeroğlu	Komite Başkanı
Hasan Tahsin Tuğrul	Komite Üyesi

## Kurumsal Yönetim Komitesi

Adı Soyadı	Görevi
Sedat Sami Ömeroğlu	Komite Başkanı
Atilla Kayalıoğlu	Üye
Halil Duman	Üye
Dilek İlbasan	Üye

## Riskin Erken Saptanması Komitesi

Adı Soyadı	Görevi
Sedat Sami Ömeroğlu	Komite Başkanı (Bağımsız Üye)
Hasan Tahsin Tuğrul	(Bağımsız Üye)
Halil Duman	Üye

## 1.3 Yönetim Kurulu Üyelerinin Özgeçmişleri

Şirket'in Yönetim Kurulu beş üyeden oluşmaktadır. Yönetim kurulundaki kişilerin özgeçmişleri aşağıda yer almaktadır.

**Nevres Erol Bilecik**, Yönetim Kurulu Başkanı: 1962 yılında doğan Erol Bilecik, İstanbul Teknik Üniversitesi Bilgisayar Mühendisliği Bölümünden mezun olmuştur. 1989 yılında İndeks'i kuran Erol Bilecik aynı zamanda, grup şirketlerinden Despec Bilgisayar Pazarlama ve Ticaret A.Ş., Datagate Bilgisayar Malzemeleri Ticaret A.Ş., Neteks İletişim Ürünleri Dağıtım A.Ş., Neotech Teknolojik Ürünler Dağıtım A.Ş., Desbil Teknolojik Ürünler Ticaret AŞ., Homend Elektirikli Cihazlar San. Ve Ticaret AŞ., İnfın Bilgisayar Ticaret A.Ş. ve Teklos Teknoloji Lojistik Hizmetleri AŞ. de yönetim kurulu başkanlığını da yapmaktadır. Ayrıca, Türkiye bilişim sektörünün toplam işlem hacminin %95'ini kapsayan firmaların üye olduğu, 1974 yılında kurulmuş olan ve kulvarında, sektördeki en eski Sivil Toplum Kuruluşu olan Türkiye Bilişim Sanayicileri ve İş Adamları Derneği'nin (TÜBİSAD) 2002-2005 dönemi başkanlığını da yapmıştır. Evli ve 2 çocuğu olan Erol Bilecik İngilizce bilmektedir.

**Salih Baş**, Yönetim Kurulu Başkan Vekili: 1965 yılında doğan Salih Baş, Anadolu Üniversitesi İşletme Bölümü'nden mezun olmuştur. 1990'dan beri İndeks Grubu'nda çalışmaktadır. 2003 yılında İndeks Bilgisayar Sistemleri Mühendislik Sanayi Ve Ticaret AŞ' nin Mali İşlerden Sorumlu Genel Müdür Yardımcılığı görevini yürütürken Datagate Bilgisayar Malzemeleri Ticaret A.Ş.'ye Yönetim Kurulu Başkan Yardımcısı ve Genel Müdür olarak atanan Salih Baş, halen grup şirketlerinden İndeks Bilgisayar Sistemleri Mühendislik Sanayi ve Ticaret AŞ., Teklos Teknoloji Lojistik Hizmetleri AŞ., Homend Elektirikli Cihazlar San. Ve Ticaret AŞ., İnfın Bilgisayar Ticaret A.Ş. ve Desbil Teknolojik Ürünler Ticaret A.Ş.'nin Yönetim Kurulu Başkan Yardımcılıkları ile Despec Bilgisayar Pazarlama ve Ticaret AŞ., Neotech Teknolojik Ürünler Dağıtım A.Ş. ve Neteks İletişim Ürünleri Dağıtım A.Ş.'nin Yönetim Kurulu Üyeliklerini de yürütmektedir. Evli ve 1 çocuğu olan Salih Baş İngilizce bilmektedir.

**Tayfun Ateş**, Yönetim Kurulu Başkan Vekili: 1955 yılında doğan Tayfun Ateş, İstanbul Teknik Üniversitesi Metalurji Mühendisliği Bölümü'nden mezun olmuştur. Çalışma hayatına 1980 yılında Berliner Kupfer Raffinerie AG. Berlin 'de vardiya mühendisi olarak başlamıştır. 1992 yılında Datagate'i kuran Tayfun Ateş, halen Datagate Bilgisayar Malzemeleri Ticaret A.Ş. 'de Yönetim Kurulu Üyesi olarak görevini sürdürmektedir. Tayfun Ateş, ayrıca sağlık sektöründe faaliyet gösteren Medikodental Tıbbi, Cerrahi Diş. Malz. Ltd. Şti ve Ortodont Ortodonti ve Diş. Tic. Ltd. Şti.'nin ortağı ve İstanbul Erkek Liseliler Eğitim Vakfı'nın Yönetim Kurulu Üyesidir. Evli ve 2 çocuğu olan Tayfun Ateş Almanca ve İngilizce bilmektedir.

**Atilla Kayalıoğlu**, Yönetim Kurulu Üyesi: 1952 yılında doğan Kayalıoğlu, 1974 yılında Boğaziçi Üniversitesi Makine Mühendisliği Bölümü'nden mezun olmuş, daha sonra Syracuse Üniversitesi Endüstri Mühendisliği Bölümü'nde yüksek lisansını tamamlamıştır. 1980-1999 yılları arasında IBM Türk'te çeşitli görevlerde çalışmış ve 1999 yılında Global Hizmetler Müdürü iken IBM Türk'ten ayrılarak İndeks'e katılmıştır. İndeks Bilgisayar Sistemleri Mühendislik Sanayi ve Ticaret A.Ş.'nin Yönetim Kurulu Üyesi ve Genel Müdürü olan Kayalıoğlu halen Neteks İletişim Ürünleri Dağıtım A.Ş.'nin , Datagate Bilgisayar Malzemeleri Ticaret AŞ., İnfın Bilgisayar Ticaret A.Ş. ve Teklos Teknoloji Lojistik Hizmetleri AŞ.'nin Yönetim Kurulu Üyelikleri görevlerini yürütmektedir. Evli ve 2 çocuğu olan Atilla Kayalıoğlu İngilizce bilmektedir.

**Halil Duman**, Yönetim Kurulu Üyesi: 1965 yılında doğan Halil Duman, Marmara Üniversitesi İktisadi ve İdari Bilimler Fakültesi İşletme Bölümü'nden mezun olmuştur. 1987-2000 yılları arasında Yücelen İnşaat A.Ş.'de çeşitli görevlerde çalışmış ve 2000 yılında Mali İşler Müdürü iken Yücelen İnşaat'tan ayrılarak Mali İşler Direktörü olarak İndeks'e katılmıştır. İndeks Bilgisayar Sistemleri Mühendislik Sanayi ve Ticaret A.Ş.'nin Yönetim Kurulu Üyesi olan Duman, halen Datagate Bilgisayar Malzemeleri Ticaret AŞ.'nin , Neteks İletişim Ürünleri Dağıtım AŞ., Teklos Teknoloji Lojistik Hizmetleri AŞ., Neotech Teknolojik Ürünler Dağıtım AŞ., Despec Bilgisayar Pazarlama ve Ticaret AŞ., Desbil Teknolojik Ürünler Ticaret A.Ş. Homend Elektirikli Cihazlar San. Ve Ticaret AŞ., İnfın Bilgisayar Ticaret A.Ş. ve Alkim Bilgisayar AŞ.'de Yönetim Kurulu Üyelikleri ile İndeks Bilgisayar Sistemleri Mühendislik Sanayi ve Ticaret A.Ş.'de ise Mali İşlerden Sorumlu Genel Müdür Yardımcılığı görevlerini yürütmektedir. Halil Duman evli ve 2 çocukludur.

**Hasan Tahsin Tuğrul**, 1952 yılında Bursa'da doğdu. Pertevniyal Lisesi'ni bitirdikten sonra İstanbul Teknik Üniversitesi'nden 1973'de Makina Mühendisi, 1975'te "Yüksek Mühendis" olarak mezun oldu. 1974-1977 yılları arasında "Türkiye Atom Enerjisi Komisyonu'nda Uzman ve Grup Müdürü olarak çalıştı. 1977'de Alarko-Alsim'de Teklif Mühendisi olarak görev yaptı. 1978

sonunda Alarko'dan ayrılarak, alüminyum sektörüne geçti ve serbest çalışmaya başladı. Halen alüminyum profil imalatı konusunda çalışmakta olan ALTAŞ Alüminyum Sanayi ve Ticaret A.Ş.'nin kurucu ortaklarından olup, Yönetim Kurulu Başkanlığı'nı yürütmektedir. Narpa Limited Şti ile Kabin Sistemleri Limited Şti ortağı ve Ortaklar Kurulu Başkanı, İndeks Bilgisayar AŞ, Datagate Bilgisayar Malzemeleri AŞ ve Despec Bilgisayar Pazarlama AŞ YK üyesidir. Kocaeli Sanayi Odası, Gebze Ticaret Odası, DEİK-Dış Ekonomik İlişkiler Kurulu, İTÜ Mezunlar Derneği, TMMOB Makina Mühendisleri Odası, Gebze Rotary Kulübü ve Manning Vakfı üyesidir. Halen Kocaeli Sanayi Odası Meclis Başkanı, TOBB Sanayi Konseyi Başkan Yardımcısı, TÜSSİDE Yönetim Kurulu üyesi, Tubitak Teknokent AŞ Denetim Kurulu üyesi, KOSGEB Kredi Değerlendirme Kurulu Üyesi, TOSB Mütessesim Heyet üyesi, İTÜ Mezunları Derneği YK üyesi, İTÜ Arı Teknokent AŞ YK üyesi, İTÜ Kültürel AŞ YK üyesi, İTÜ 3M ARGE YK üyesi ve Manning Vakfı Yönetim Kurulu üyesi olarak görev yapmaktadır.

**Sedat Sami Ömeroğlu**, 1956 yılında İstanbul'da doğdu. Yıldız Teknik Üniversitesi Elektrik Mühendisliği Fakültesinden 1982 yılında mezun oldu. Elektrik – Elektronik mühendisi olan Ömeroğlu, Türkiye'de 1980' den itibaren bilgisayarla uğraşan ilk gruptaki mühendislerden biri oldu. Mezuniyet sonrasında iki teknoloji firmasında teknik servis mühendisliği ve ardından bu şirketlerde yöneticilik yaptı. 1995 yılında bilgisayar tabanlı Test ve kontrol sistemleri temelinde yapay görme ve ileri otomasyon mühendisliği konularında faaliyet gösteren ve Endüstriyel ve Bilimsel Test Teknolojileri Tasarımı, Ar-Ge ve İleri Otomasyon Mühendisliği San. ve Tic. A.Ş (kısaca : E3TAM).adıyla kendi şirketini kurdu. Bilgisayarın endüstride kontrol amaçlı kullanımının öncülerinden olan E3TAM, Yurt dışı da dahil olmak üzere Endüstriyel ve Bilimsel pek çok projeyi gerçekleştirmenin yanında Yapay görme, Robot görme teknolojileri konusunda çalışmalar yapan Türkiye'deki ilk KOBİ şirketi unvanına da sahiptir.2004 yılında Endüstriyel Otomasyon alanında çalışmalar yapan 15 "firma temsilcisi ile birlikte Endüstriyel Otomasyon Sanayicileri Derneği - ENOSAD' ın kuruluşunda yer alan Sedat Sami Ömeroğlu, Mayıs 2011 itibarı ile ENOSAD ın 4. dönem Başkanı olarak görev yapmaktadır. Evlidir ve bir kız çocuğu babasıdır.

## Diğer yöneticiler

Ünvanı	Ad ve Soyadı
Genel Müdür	Salih BAŞ
Genel Müdür Yard.	Oya BALKIR
Mali İşler Müdürü	Halil DUMAN

## Misyon ve Vizyon

Şirketimizin misyonu "Türkiye kişisel bilgisayar bileşenleri pazarında, tüm çalışanlarının katılımıyla ve tüm paydaşları için artı değer yaratarak sürekli gelişen kurumsal, yaratıcı ve güvenilir bir hizmet şirketi olarak varlığını sürdürebilmektir". Bu tanım Yönetim Kurulu tarafından belirlenmiş olup, şirketin internet sitesi ile kamuoyuna açıklanmıştır.

Şirketimizin vizyonu ise "Türkiye kişisel bilgisayar bileşenleri sektöründe iş süreçleri, satış sonuçları, müşteri tatmini, birinci sınıf müşteri hizmetleri ve yüksek kaliteli lojistik hizmetlerle lider firma" olmaktadır. Yöneticiler her yıl stratejik iş planı yaparak yönetim kuruluna sunarlar ve Ocak ayının ilk haftası onaylanarak yürürlüğe girer. Aralık başından itibaren hazırlanmaya başlanan stratejik iş planı, gider ve gelir bütçeleri, her ay düzenli olarak toplanan Yönetim Kurulu tarafından değerlendirilmektedir.

## 1.4 Tarihçe

Datagate, 1992 yılında İstanbul'da C-Gate Bilgisayar Malzemeleri Limited şirketi olarak kurulmuştur. Ticaret unvanı 02.05.1995 tarihinde Datagate Bilgisayar Malzemeleri Ticaret Ltd.Şti olarak, 03.11.2000 tarihinde de Datagate Bilgisayar Malzemeleri Ticaret A.Ş. olarak değiştirilmiştir. Kişisel PC pazarında yerel üreticilere sabit disk, mikroişlemci, bellek, optik ürün, anakart, teyp backup, ekran kartı ve backup exec yazılımları sağlamanın yanı sıra, ürün grubuna devamlı yeni ürünler ekleyerek, Notebook, MP3 çalar gibi kişisel elektronik ürünlerinde tedarikçisi konumuna geldi. Temel olarak şirket, PC üretiminde vazgeçilmez olan bu ürünlerin ilgili markalarının ithalat, temsilcilik, satış, pazarlama, dağıtım, lojistik ve satış sonrası hizmetleri alanında servis vermektedir.

2001 yılının Mart ayında, Türkiye'nin en büyük bilişim ürünleri dağıtım grubu olan indeks Bilgisayar Sistemleri Mühendislik Sanayi ve Ticaret A.Ş. ile ortaklık kuran Datagate, kulvarındaki en güçlü sermaye yapısıyla, son derece iddialı bir duruma geldi. Kurulan bu stratejik ortaklık sonucu indeks, Datagate'ın %85 hissesini satın almış ve Datagate indeks Grup şirketleri arasındaki yerini almıştır. Ancak şubat 2006'da Datagate Bilgisayar Malzemeleri Ticaret A.Ş.'nin % 30,30'u halka arz edilmiş olup şirket hisseleri 10.02.2006 tarihinde İMKB Yeni Ekonomi pazarında işlem görmeye başlamıştır. indeks Bilgisayar Sistemleri Mühendislik Sanayi ve Ticaret A.Ş.'nin halka arz öncesi %85 olan ortaklık oranı halka arz sonrası %59,2'ye düşmüştür.

Datagate'nin 1998'de 8,6 milyon USD olan satışları, 2000 yılı sonunda 38,4 milyon USD, 2002 yılı sonunda 75,1 milyon USD, 2004 yılı sonunda 104,4 milyon USD, 2005 yılında 146,5 milyon USD, 2006 yılında 154,5 milyon USD, 2007 yılında 195,9 milyon USD 2008 yılında 162,8 milyon USD, 2009 yılında 191,1 milyon USD ve 2010 yılında ise 204 milyon USD olarak gerçekleşmiştir.

Datagate'nin satın alma operasyonu sonrasında, Index Grubun büyüme stratejilerine bağlı olarak, network donanım ürünleri konusunda pazarın önde gelen şirketlerinden Neteks İletişim Ürünleri Dağıtım A.Ş.'nin ("Neteks") %70 oranındaki hissesi 2001 yılında İndeks Bilgisayar; %24 oranındaki hissesi ise Datagate tarafından satın alınmıştır. 24.07.2007 tarihinde şirketimiz Neteks İletişim Ürünleri Dağıtım A.Ş.'nin % 24 hissesini kendi kulvarında dünyanın en büyük şirketlerinden birisi olan Westcon Group European Operation Limited şirketine satmıştır. Satış sonrası Şirketimizin başka iştiraki kalmadığından 30.09.2007 tarih ve sonraki mali tablolar solo olarak düzenlenmeye başlanmıştır.

Şirketin ana ortağı olan indeks Bilgisayar Sistemleri Müh. San. Tic. A.Ş, Mart 2006 'da lojistik merkezi olarak kullanılmak üzere 39.761 m2 arsa üzerine kurulmuş, 18.969 m2 kapalı alanı bulunan Karadeniz Örme A.Ş.'yi satın almıştır. Şirket ünvanı Teklos Teknoloji Lojistik Hizmetler A.Ş. olarak değiştirilmiş ve şirketin iştirak konusu, lojistik hizmetleri yapmaya uygun hale getirilmiştir. Teklos Teknoloji Lojistik A.Ş. ilk önceleri gruba ve daha sonra bilişim teknolojileri konusunda faaliyet gösteren diğer şirketlere de lojistik hizmetleri vermektedir.

Şirket merkezi 26.10.2006 tarihinde Ayazağa Köyü Cendere Yolu No: 9/2 Şişli / İstanbul adresine taşınmıştır. Şirket merkezi, ana ortağımız olan İndeks Bilgisayar Sistemleri Müh. San. Tic. A.Ş.'nin %99,99 oranında iştiraki bulunduğu Teklos Teknoloji Lojistik Hizmetler A.Ş.'ne ait yere taşınmıştır.

Datagate Bilgisayar Malzemeleri Ticaret A.Ş. Yönetim Kurulu, 26.03.2007 tarihinde Sermaye Piyasası Kanunu'nun 12. maddesi ve Seri IV No: 7 sayılı Tebliği çerçevesinde kayıtlı sermaye sistemine geçilmesine ve genel kurul onayına sunmak üzere kayıtlı sermaye tavanının 20 Milyon TL'ye çıkarılmasına karar vermiştir. Sermaye Piyasası Kurulunun 04.05.2007 tarihli ve 11539 sayılı yazısı ve T.C. Sanayi ve Ticaret Bakanlığı iç Ticaret Genel Müdürlüğü'nün 09.05.2007 tarih ve 3271 sayılı yazıları ile gerekli izinler alınmıştır. Karar Genel Kuruldan da geçerek, şirketimiz kayıtlı sermaye tavanı 20.000.000 TL olmuştur. 2007 yılında **6.600.000 TL** olan şirket sermayesi 2006 yılı net dağıtılabılır dönem karı olan 1.910.004 TL' ve 1.489.996 TL Hisse Senedi İhraç Primlerinin sermayeye ilave edilmesiyle, **6.600.000 TL** den **10.000.000 TL** ye arttırılmıştır.

Datagate, 01.01.2007 tarihi itibari ile EVOS (Etkin Verimli Operasyonel Sonuç Odaklı ) ERP Sistemini kullanmaya başlamıştır. 2006 yılında indeks A.Ş. bünyesinde geliştirilen EVOS Projesi 9 aylık bir zaman dilimi içinde İndeks A.Ş. Yazılım Mühendisleri Grubu tarafından hazırlanmıştır.

Datagate Bilgisayar Malzemeleri A.Ş., Türkiye'nin lider OEM (yedek parça) ürünleri dağıtım şirketi olarak Türk BT sektöründeki büyümeden en yüksek oranda etkilenecek şirketlerden birisi konumdadır. 1992 yılından beri sektörün büyük firmalarından olan Datagate, başlıca Seagate, Intel, Acer, Maxtor, Sapphire, Xerox, Lite-on, MSI, AOC, ALPS, Veritech, Sony, Gkb, Genius, Fujitsu, Samsung, Belkin ürünlerini pazarlamaktadır.

Datagate' nin sektördeki hedefi mevcut ürün gruplarında pazar paylarını artırmak, şirket misyonuna uygun yeni markaların dağıtımını yapmak, müşteri tabanında ürünlerini ve markalarını yaygınlaştırmak, yeni oluşmuş olan ekonomik koşullarda maksimum verimli çalışmak, web imkanlarını iş modeline uygun kullanmaktır.

Datagate 2010 yılı satış gelirlerine göre yapılan genel sıralamada Şirketimiz donanım kategorisi içerisinde yer alan OEM (bilgisayar parçaları ) gelirlerinde birinci olmuştur. Şirketimiz Linksys by Cisco ile tüketici ve küçük ofis ağ ürünleri ve modem ürünlerinin distribütörlüğü konusunda sözleşme imzalamıştır. Datagate UFRS'e göre hazırlanmış mali tablolarına göre 2011 yılında 309 milyon TL satış hasılatı, 12 milyon TL faaliyet karı ve 5,5 milyon TL net kar elde etmiştir.

2012 yılında ise Datagate, Bağımsız Denetimden geçmiş ve Sermaye Piyasası Mevzuatı uyarınca Uluslararası Finansal Raporlama Standartlarına göre düzenlenmiş finansal tablolara göre 194.446.806 TL satış geliri elde etmiştir. Şirket, söz konusu mali tablolara göre 2012 yılında 3.609.424 TL faaliyet karı ve 1.898.778 TL net kar elde etmiştir. Şirketimiz özellikle Ortadoğu ve Afrika başta olmak üzere uluslararası bilişim teknolojileri alanında faaliyet göstermek amacı ile Birleşik Arap Emirlikleri Sharjah Havalimanı Uluslararası Serbest Bölgesinde " Datagate International FZE" ünvanı altında yeni bir şirket kurmuştur. "Datagate International FZE" % 100 Şirketimiz sahipliğinde olup 150.000 Birleşik Arap Emirlikleri Dirhemi tutarındaki sermayesinin tamamı ödenmiştir. Şirket kuruluşuna ilişkin yasal süreç 09.05.2012 tarihi itibari ile tamamlanmıştır. İnterpromedya A.Ş. tarafından geleneksel olarak her yıl yapılan Türkiye İlk 500 Bilişim Şirketleri sıralaması ödülleri, 16 Temmuz 2012 Pazartesi akşamı Grand Cevahir Kongre merkezinde yapılan tören ile verildi.

2011 yılı satış gelirlerine göre yapılan genel sıralamada Şirketimiz donanım kategorisi içerisinde yer alan Masaüstü Bilgisayar ve OEM (bilgisayar parçaları ) gelirlerinde birinci oldu.



Şirketimiz dünyanın önde gelen Japon teknoloji üreticisi Fujitsu Technology Solutions firması ile Avuç İçi Damar Okuma ve Biyometrik Kimlik Doğrulama Sistemleri ürünlerinin distribütörlüğü konusunda sözleşme imzalamıştır. Bu ürünler, Sosyal Güvenlik Kurumu Sağlık uygulama tebliği uyarınca tüm özel sağlık hizmeti sağlayıcılarında kullanılacaktır. Ayrıca ürün, üyelik gerektiren kurumlar, resmi kurumlar ile güvenlik sektöründe ve birçok alanda uygulanabilecektir.

Şirketimiz, hali hazırda aynı firmanın masaüstü bilgisayar, monitör, sunucu, taşınabilir bilgisayarlar ile bunların çevre birimlerine ilişkin ürünlerin de dağıtıcılığını yapmaktadır.

### **2013 yılında, Euler Hermes sigorta şirketi ile alacak sigortası sözleşmesi imzalanmıştır.**

2014, Şirketimiz ile dinamik ve yenilikçi GSM operatörü Avea İletişim Hizmetleri A.Ş. arasında, Avea tarafından yetkilendirilmiş Avea İletişim Merkezleri (AİM), Avea Dağıtım Merkezleri (ADM) ve Avea Kurumsal Teknoloji Merkezlerine (KTM) Mobil Telefonlar, Mobil Cihazlar, Aksesuarlar, Avea GSM hattı, Avea marka ortaklıkları GSM hatları, Sanal TL(kontör) ve perakende kanalda Avea markalı ürünlerinin tedarik ve satışının yapılacağı distribütörlük görüşmeleri olumlu sonuçlanmış olup, sözleşme imzalanmıştır.

İmzalanan bu sözleşme ile şirketimiz; Gerek kurumsal gerekse bireysel yaşamın en belirleyici alanlarından olan ve son yıllarda büyümesi artarak devam eden Telekom dünyasındaki mobil ürünler ve hizmetler pazarında (akıllı telefon, tablet, aksesuar, sanal TL, GMS hatları konularında) faaliyete başlamıştır.

Şirketimiz Avea İletişim Hizmetleri A.Ş. ile yapmış olduğu distribütörlük anlaşması kapsamında Apple Teknoloji ve Satış Limited Şirketi ile iPhone ve iPad ürünleri konusunda yetkili distribütörlük ek sözleşmesi imzalamıştır.

Şirketimiz ile Samsung Electronics İstanbul Pazarlama ve Ticaret Limited Şirketi arasında Samsung'un satış pazarlama ve dağıtımını yaptığı mobil ürünlerinin Avea İletişim Hizmetleri bayilerinde satışı ile ilgili distribütörlük sözleşmesi imzalanmıştır.

Şirketimiz ile Sony Eurasia Pazarlama A.Ş. arasında Sony'nin satış pazarlama ve dağıtımını yaptığı mobil ürünlerinin Avea İletişim Hizmetleri bayilerinde satışı ile ilgili distribütörlük sözleşmesi imzalanmıştır.

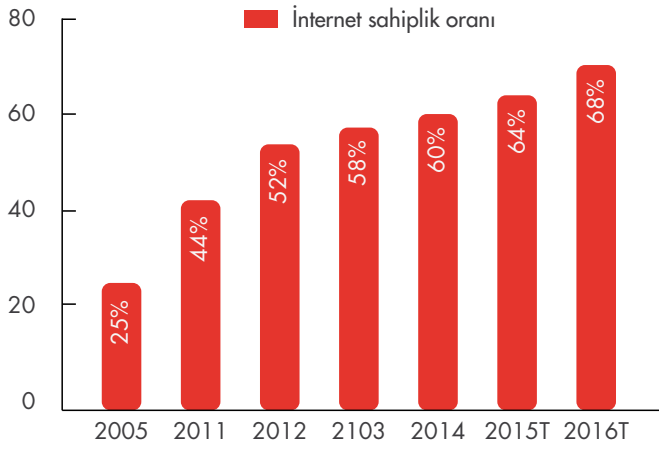


## 2. FAALİYET SEKTÖRÜ:

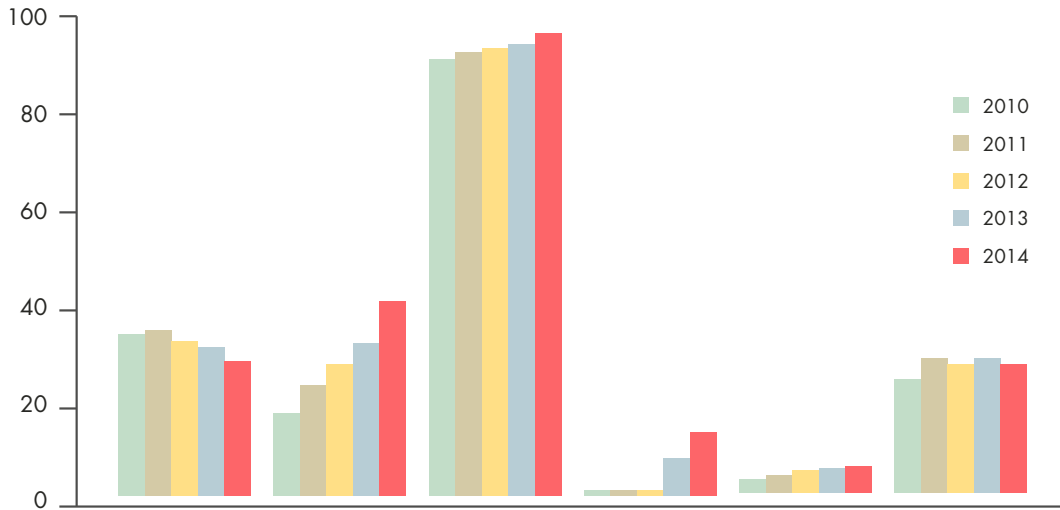
### 2.1 Telekom Sektörü

Telekom sektörü sürekli büyüyen bir sektör olup, hayatımıza internet ve özellikle akıllı telefonların girmesi ile büyüme hızını artırmıştır. Facebook, Twitter, whats app gibi sosyal medya uygulamalarının kullanımının yaygınlaşması da bu sektörün büyümesini olumlu etkileyen en büyük etkenlerden olmuşlardır.

**İnternet Penetrasyonu:** Türkiye’de 1995 yılında internet kullanıcısı bireylerin toplam nüfus içerisindeki oranının da %10 seviyesinden % 37 seviyesine yükseldiği tahmin edilmektedir. Buna göre son 15 yıllık dönemde PC ve internet kullanım oranları 3 kat arttığı görülmektedir. Türkiye’de internet penetrasyonunun 2005 – 2016T yılları arası gelişimi aşağıdaki grafiklerde yer almaktadır;



### Evlerde BT Ürünleri Bulunma Oranları (Türkiye)



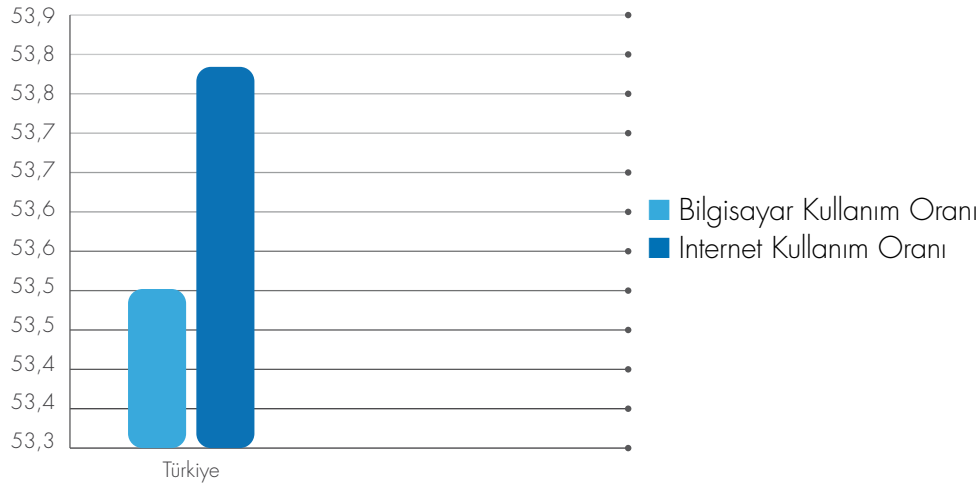
Yıl	Bilgisayar PC	Telefon PC	Mobil Telefonlar	Smart TV	Oyun Konsol	Dijital Kamera
2010	33.8	16.8	90.5	0	3.1	23.8
2011	34.3	22.6	91.9	0	3.8	27.8
2012	31.8	27.1	93.2	0	4.6	27.1
2013	30.5	31.4	93.7	7.3	5	28.1
2014	27.6	40.1	96.1	12.4	5.6	27.2

### Türkiye’de hane halkı bilgisayar ve İnternet kullanım oranları karşılaştırması (%) (2013-2014)

		Bilgisayar Kullanım Oranı		Artış	İnternet Kullanım Oranı		Artış
		2013	2014	%	2013	2014	%
<b>Bilgisayar ve İnternet Kullananlar</b>	Türkiye	49,9	53,5	7%	48,9	53,8	10%
<b>Son üç ay içinde (Ocak-Mart 2013)</b>	Türkiye	44,3	46,9	6%	43,2	48,5	12%
<b>Üç ay - bir yıl arası</b>	Türkiye	2,6	3,0	16%	3,1	2,6	-17%
<b>Bir yıldan çok oldu</b>	Türkiye	3,0	3,6	20%	2,7	2,7	4%
<b>Hiç kullanmadı</b>	Türkiye	50,1	46,5	-7%	51,1	46,2	-10%

Kaynak : TUIK 2013,2014

### Bilgisayar ve internet kullanım oranları



Kaynak : TUIK 2014

Aşağıdaki tabloda Türkiye’de akıllı cep telefonu pazarının 2012-2018T yılları arasındaki büyüme rakamları verilmektedir. Buna göre en hızlı büyüme 2012 yılında 2013 yılına % 87,4 civarında olmuştur.

### Türkiye Bilişim Sektörü 2012-2018T (Milyon ABD Doları)


Türkiye Akıllı Cep Telefonu Pazar Dağılımı ( x m \$ )	2012	2013	2014	2015T	2016T	2017T	2018T
Akıllı Cep Telefonu	1,854 \$	3,475 \$	4,341 \$	4,511 \$	4,533 \$	4,589 \$	4,656 \$
Büyüme %	-	87.4 %	24.9 %	3.9 %	0.5 %	1.2 %	1.5 %

Kaynak : IDC

Aşağıdaki tabloda Türkiye'nin Dijital anlamda nerede olduğunu gösteren veriler yer almaktadır.

## Türkiye'nin Dijital Görünümü

Buna göre 2014 sonu itibariyle Türkiye'nin nüfusunun 76,7 milyon kişiye ulaştığı, aktif internet kullanıcısının 37,7 milyon kişiye ulaştığı, sosyal medya hesaplarının 40 milyon kişiye ulaştığı, mobil bağlantıların 69,6 milyona ulaştığı, aktif mobil sosyal medya hesaplarının ise 32 milyon kişiye ulaştığı belirtilmektedir. Bu verilere ilişkin penetrasyon oranları tabloda ilgili verilerin altında yer almaktadır.



Kaynak: We are social, <https://www.globalwebindex.net>

Aşağıdaki tabloda Türkiye'de insanların medya araçlarında ne kadar süre geçirdiği görülmektedir.

## Günde Kaç Saat Online Oluruz ?

Buna göre 2014 sonu itibariyle ortalama Türkiye'de günde ortalama 4 saat 37 dakika bilgisayar başında, 2 saat 51 dakika cep telefonunda, 2 saat 56 dakika mesajlaşma ile, 2 saat 17 dakika ise televizyon başında harcanmış kabul edilmektedir.

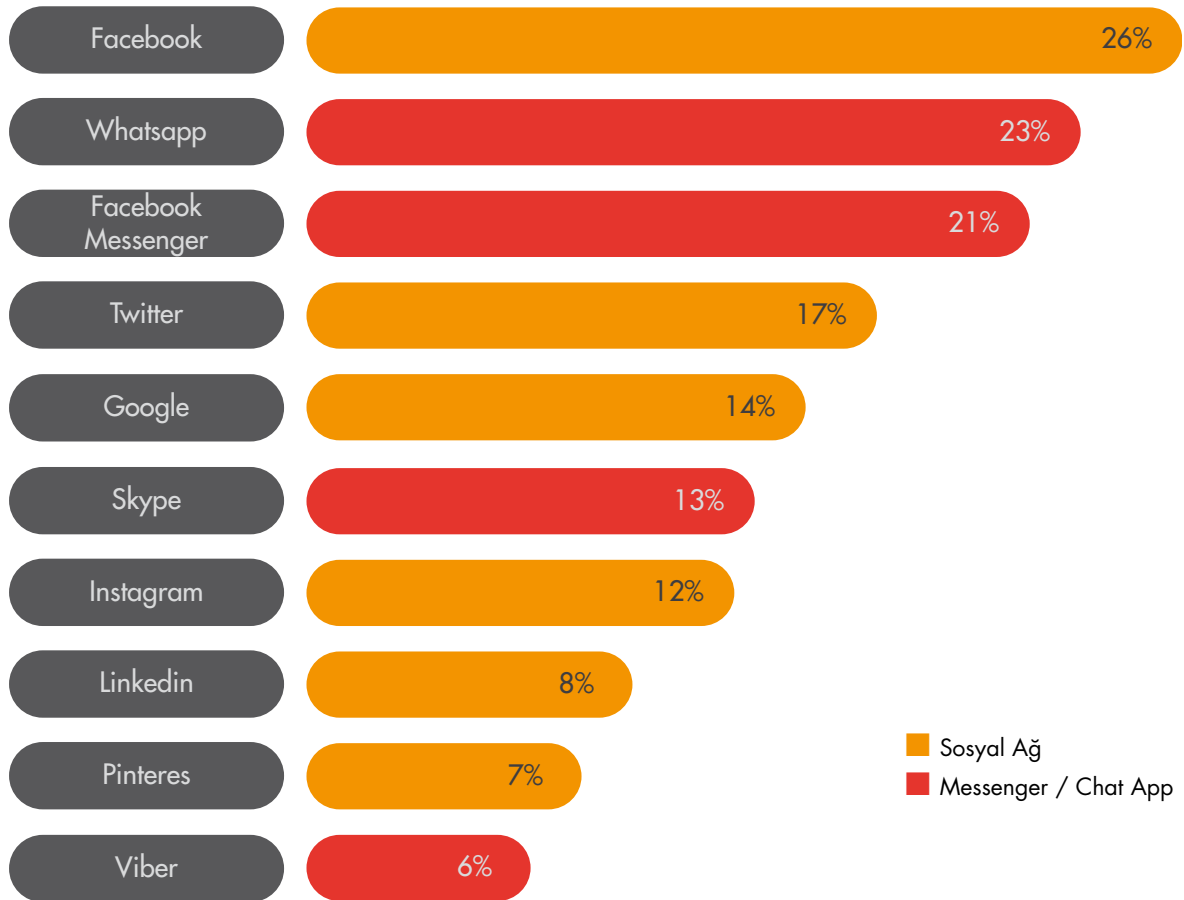


<https://www.globalwebindex.net>

Aşağıdaki tabloda Türkiye'deki sosyal medya kullanım oranları görülmektedir.


## Sosyal Medya Kullanımımız

Buna göre Türkiye'de Facebook kullanımı % 26, Whatsapp kullanımı % 23, Facebook Messenger kullanımı % 21, Twitter kullanımı % 17, Google kullanımı % 14, Skype kullanımı % 13, Instagram kullanımı % 12, LinkedIn kullanımı % 8, Pinterest kullanımı % 7 ve Viber kullanımı % 6 civarındadır.



<https://www.globalwebindex.net>







## 1. Kurumsal Yönetim İlkelerine Uyum Beyanı

Şirketimiz 01.01.2014 – 31.12.2014 hesap döneminde Sermaye Piyasası Kurulu tarafından yayınlanan Kurumsal Yönetim İlkelerine uymaktadır ve bunları uygulamaktadır. Söz konusu ilkeler şirket yönetimi tarafından prensip olarak benimsenmiştir. Söz konusu ilkelerin bir kısmı hemen uygulanmış olup eksikliklerin giderilmesi konusunda çalışmalar devam etmektedir.

## BÖLÜM I PAY SAHIPLERİ

### 2. Pay Sahipleri ile İlişkiler Birimi:

Şirketimizde pay sahipleri ile olan ilişkilerin yürütülmesi amacıyla Yatırımcı İlişkileri Birimi oluşturulmuştur. Genel Müdür Salih Baş'a bağlı olarak faaliyet göstermekte olup bilgileri aşağıya çıkarılmıştır.

Ad ve Soyadı	Unvanı	E-mail	Telefon no
Dilek İlbasan	Yatırımcı İlişkileri	dilbasan@datagate.com.tr	0-212 331 23 84
Emre Bağcı	İç Denetçi	ebagci@datagate.com.tr	0-212 331 21 17
Onur Kara	Yatırımcı İlişkileri	okara@datagate.com.tr	0-212 331 23 56

Yatırımcı İlişkileri Birimi dönem içerisinde pay sahiplerine ve aracı kurum analistlerine yönelik bilgilendirme faaliyetlerinde bulunmuş, bu amaçla telefon, faks veya elektronik posta ile yöneltilen sorular cevaplanmıştır. Dönem içerisinde yatırımcılardan veya aracı kurumlar tarafından yöneltilen sorular SPK Seri: II No:15.1 sayılı "Özel Durumların Kamuya Açıklanmasına İlişkin Esaslar Tebliği" çerçevesinde cevaplanmıştır.

Ayrıca şirketimiz her yıl basın toplantısı yaparak geçmiş yılı değerlendirmekte ve ilgili yıl hedeflerini yayınlarak yatırımcılarımızı bilgilendirmektedir. En son 12.03.2014 tarihinde grup şirketleri için yapılan basın toplantısında faaliyetler hakkında bilgi verilmiştir.

### 3. Pay Sahiplerinin Bilgi Edinme Haklarının Kullanımı:

Pay sahipleri bilgi taleplerini telefon, faks veya elektronik posta yolu Şirketimize iletmektedirler. Şirketimize yatırımcılar tarafından sorulan soruların büyük bir kısmını şirketin bağlı ortaklıkları hakkında bilgi, imzalanmış distribütörlük anlaşmalarının içeriğine ilişkin bilgiler, sermaye artırımına ilişkin bilgi, hisse senedi fiyat hareketlerine ilişkin bilgiler oluşturmaktadır. Şirketimizde pay sahiplerinin bilgi edinme haklarının kullanımında, pay sahipleri arasında ayırım yapılmamaktadır.

Yıllık olarak yapılan olağan basın toplantısının haricinde genel bilgilendirme yöntemini BIST'a yapılan özel durum açıklamaları oluşturmaktadır. Pay sahiplerinin bilgi edinme haklarını etkin olarak sunabilmek amacıyla www.datagate.com.tr adresindeki yatırımcı bölümünde detaylı bilgilere yer verilmiştir.

Ana sözleşmede özel denetçi atanması talebi bireysel bir hak olarak ayrıca düzenlenmemiştir. Pay sahiplerinin bilgi alma haklarını teminen, azınlığı teşkil eden pay sahiplerinin şüphelendikleri ve incelenmesini istedikleri konuları Denetimden Sorumlu Komite'ye iletmelerini ve bu kanalla konunun incelenmesi ilke olarak benimsemiştir. Faaliyet dönemi içerisinde özel denetçi tayin talebi olmamıştır.

Ayrıca yabancı yatırımcılarımızın bilgi edinme haklarını temin edebilmek için internet sitemizin yatırımcı bölümünün İngilizce versiyonu oluşturularak firma bilgileri, mali tablo ve dipnotlar, faaliyet raporları ile araştırma raporları bu bölüme eklenmiştir.

#### 4. Genel Kurul Bilgileri:

**Şirketimizin 09.05.2014 tarihinde yapmış olduğu Olağan Genel Kurul toplantısında;**

1- 2013 yılına ait bilanço ve gelir tablosu okundu, görüşmeye açıldı. Yapılan görüşmelerden sonra 31.12.2013 tarihli Bilanço ve 2013 yılı Gelir Tablosunun onanması oybirliği ile kabul edildi.

2- Başkan Yönetim Kurulu üyelerinin 2013 yılı faaliyetlerinden dolayı ayrı ayrı ibra edilmelerini Genel Kurul'un onayına sundu. Yönetim Kurulu üyelerinin her biri kendi ibralarında sahip oldukları paylardan doğan oy haklarını kullanmayarak toplantıya katılan diğer ortakların oybirliği ile ibra edildiler.

3- Sermaye Piyasası Kurulu tarafından yayımlanan Sermaye Piyasası Bağımsız Dış Denetleme hakkında yönetmelik gereği, Yönetim Kurulu tarafından önerilen Bağımsız Dış Denetleme Kuruluşu Çağdaş Bağımsız Denetim S.M.M.M A.Ş'nin 01.01.2014 - 31.12.2014 dönemi için seçilmesi oy birliği ile kabul edildi.

4- Yönetim Kurulu tarafından teklif edilen kar dağıtım önerisinin görüşülmüş,

Şirketimizin Sermaye Piyasası Mevzuatı'na göre düzenlenmiş konsolide mali tablomuza göre de 3.211.955,00 TL dönem net zararı oluşmuştur. Buna göre 2013 yılı Olağan Genel Kurul Kurulu toplantısında ortakların onayına sunulmak üzere, Vergi Usul Hükümlerince hazırlanmış olan mali tablolarımızda oluşan dönem karı'nın % 5 i olan 59.707,75 TL 1. Tertip Yedek Akçe ayrılmasına, kalan tutarının dağıtılmadan olağanüstü yedek akçe olarak şirket bünyesinde bulundurulmasına, oy birliği ile karar verilmiştir.

5- Yönetim Kurulu'nca teklif edilen Ana Sözleşmesi değişikliklerinin görüşülmesine geçildi. Şirket Ana Sözleşmesi'nin değişiklikleri için T.C. Başbakanlık Sermaye Piyasası Kurulu'nun 05.02.2014 tarih ve 29833736.110.04.02-264-1259 sayılı izni ile T.C. Gümrük ve Ticaret Bakanlığı İç Ticaret Genel Müdürlüğü'nün 12.02.2014 tarih ve 67300147/431.02-58957-204885-1218/819 sayılı izinlerin alındığı görüldü. Şirket Ana Sözleşmesi'nin " Sermaye ve Payların Nev'i" başlıklı 6. maddesinin, tadiline oybirliği ile karar verilmiştir.

6- Şirketin "Kar Dağıtım Politikası" okunarak müzakeresine geçildi. Yapılan müzakereler sonucunda Şirketin "Kar Dağıtım Politikası" Genel Kurul'un bilgisine sunuldu, kabulüne oybirliği ile karar verilmiştir.

7- Sermaye Piyasası Kurulu'nun II-17.1 sayılı Kurumsal Yönetim Tebliği'nin 4.6.2 sayılı ilkesi gereğince güncellenen Yönetim Kurulu Üyeleri ve Üst Düzey yöneticiler için belirlenen "Ücretlendirme Politikası" Kamuyu Aydınlatma Platformunda ve Şirketin www.datagate.com.tr internet adresinde duyurulduğu şekli ile addedilerek müzakeresine geçildi. Yapılan müzakereler sonucunda Şirketin "Ücretlendirme Politikası" Genel Kurul bilgisine sunuldu, kabulüne oybirliği ile karar verilmiştir.

8- Sermaye Piyasası Kurulu'nun II-15.1 sayılı Özel Durumlar Tebliği'nin 17. Maddesi gereğince güncellenen 2014 yılı ve izleyen yıllara ilişkin "Bilgilendirme Politikası" Kamuyu Aydınlatma Platformunda ve Şirketin www.datagate.com.tr internet adresinde duyurulduğu şekli ile addedilerek müzakeresine geçildi. Yapılan müzakereler sonucunda Şirketin "Bilgilendirme Politikası" Genel Kurul'un bilgisine sunuldu, kabulüne oybirliği ile karar verilmiştir.

#### 5. Oy Hakları ve Azınlık Hakları:

Genel olarak oy hakkında imtiyaz yoktur. Bununla birlikte,

- Ana sözleşmenin Yönetim Kurulunu Belirleyen 9.maddesi uyarınca, “Yönetim Kurulu Üye sayısının yarısından bir fazlası A Grubu pay sahiplerinin göstereceği adaylar arasında seçilir” ibaresi bulunmaktadır.
- Azınlık Hakları ile ilgili konularda Türk Ticaret Kanunu’nun ve Sermaye Piyasası Kanunu’nun ilgili hükümleri uygulanır.
- Karşılıklı iştirak içinde olan pay sahibi şirket bulunmamaktadır. Ana sözleşmenin yukarıda açıklanan hükmü uyarınca azınlık paylarının yönetim kurulunda temsil edilmesi ve birikimli oy kullanması yönteminin kullanılması söz konusu değildir.

## 6. Kâr Dağıtım Politikası ve Kâr Dağıtım Zamanı:

Şirketimiz; Türk Ticaret Kanunu hükümleri, Sermaye Piyasası Düzenlemeleri, Vergi Düzenlemeleri ve diğer ilgili düzenlemeler ile Esas Sözleşmemizin kâr dağıtımını ile ilgili maddesi çerçevesinde kâr dağıtımını yapmaktadır.

### Şirketimizin Kâr Dağıtım Politikası;

Uzun vadeli büyüme ve stratejiler, yatırım ve fon gereksinimleri, karlılık durumu ve ortakların beklentisi doğrultusunda ekonomik koşullardaki olağanüstü gelişmelerin gerektireceği özel durumlar hariç, nakit veya bedelsiz pay vermek, ya da belirli oranda nakit, belirli oranda bedelsiz pay vermektir.

Şirketimiz Esas Sözleşmesinde “Kar Payı Avansı” dağıtılması ile ilgili bir düzenleme olmadığından “Kar Payı Avansı” dağıtılmayacaktır.

Kar Payı ödemelerine Genel Kurulun tespit ettiği tarihte başlanır, yasal süreler içerisinde ve en kısa sürede yapılmasına özen gösterilir.

Bu politika, sektörel ve ekonomik koşullar dikkate alınarak yönetim kurulu tarafından her yıl gözden geçirilebilir.

## 7. Payların Devri:

Şirketimiz ana sözleşmesinde pay devrini kısıtlayan hükümler bulunmamaktadır.

## BÖLÜM II – KAMUYU AYDINLATMA VE ŞEFFAFLI

### 8. Şirket Bilgilendirme Politikası

#### Amaç:

Şirketimiz, Sermaye Piyasası Kanunu, Türk Ticaret Kanunu ve ilgili diğer mevzuatlara uygun bir şekilde pay ve menfaat sahiplerinin, şirketin mali durumunda ve / veya faaliyetlerinde önemli bir değişikliğin meydana gelmesiyle sonuçlanabilecek gelişmeler hakkındaki faaliyetlerden; şirketin hak ve yararlarını da gözeterek eşit, şeffaf, doğru, eksiksiz, anlaşılabilir ve kolay erişilebilir bir şekilde bilgilendirmesi politikası izlemektedir.

Bilgilendirme politikasının temel amacı, şirketin ticari sır kapsamı dışında kalan bilgi ve açıklamaların kamuya, yatırımcılara, pay sahiplerine ve ilgili yetkili kurumlara zamanında, doğru, adil ve detaylı bir şekilde ilan ederek kamuoyunu bilgilendirmektir.

Kamuyu aydınlatma ve bilgilendirme konusunda Şirketimiz Sermaye Piyasası Mevzuatına ve Borsa İstanbul düzenlemelerine uyum göstermekte ve Kurumsal Yönetim İlkeleri çerçevesinde etkili bir

iletişim politikasının yürütülmesine gayret göstermektedir.

### **Yetki ve Sorumluluk:**

Şirket Bilgilendirme politikası Yönetim Kurulu tarafından oluşturulmuştur. Kamunun aydınlatılması ve bilgilendirme politikalarının izlenmesi, gözetimi ve geliştirilmesi Yönetim Kurulu'nun yetki ve sorumluluğundadır. Bilgilendirme fonksiyonlarının koordinasyonu için Pay sahibi ile ilişkiler müdürü ve mali işlerden sorumlu genel müdür yardımcısı görevlendirilmiştir. Söz konusu yetkililer Yönetim Kurulu, Denetim Komitesi ve Kurumsal Yönetim Komitesi ile yakın işbirliği içerisinde sorumluluklarını ifa ederler.

### **Bilgilendirme Yönteme ve Araçları:**

Sermaye Piyasası Mevzuatı, Borsa İstanbul ve Türk Ticaret Kanunu hükümlerine göre kamuyu aydınlatmada yapılan çalışmalar ile kullanılan araç ve yöntemlere aşağıda yer verilmiştir.

- Kamuyu Aydınlatma Platformuna ("KAP") iletilen özel durum açıklamaları,
- Sermaye Piyasası Kurulu tarafından yayınlanan mevzuata uygun olarak hazırlanan mali tablo ve dipnotları, bağımsız denetim raporu, öngörülen yasal süreler içerisinde KAP'a gönderilir ve Şirketimizin web sitesinde yayınlanır.
- Faaliyet Raporları, (Sermaye Piyasası Mevzuatına uygun olarak düzenlenen söz konusu raporlar gerek basılı gerekse şirket web sitesinde elektronik ortamda ilgililerin dikkatine sunulmaktadır.)
- Ana sözleşme değişiklikleri, genel kurul toplantıları, sermaye artırımını vb durumlarda yapılan ilanlar ve duyurular,
- Kurumsal web sitesi ([www.datagate.com.tr](http://www.datagate.com.tr)),
- Yazılı ve Görsel medya vasıtasıyla gerektiğinde açıklama yapılabilir. Yazılı ve görsel medyaya Yönetim Kurulu Başkanı, Genel Müdür veya vekili ile söz konusu kişilerin uygun göreceği yetkililer tarafından yapılan basın açıklamaları,
- Yatırımcı ve analistler ile gerek yüz yüze gerekse telefon, elektronik posta, telefax veya tele konferans vasıtası ile yapılan iletişim yöntem ve araçları.

### **Özel Durum Açıklamaları:**

Özel Durum açıklamaları şirketimizin A Grubu imza yetkililerinden (Yönetim Kurulu Üyeleri) ikisi tarafından imzalanarak KAP'a gönderilir.

Özel durum açıklamaları KAP bildiri olarak elektronik ortamda gönderilir. Sermaye Piyasası Mevzuatı'nda bu konuda başka düzenleme yapılması durumunda ilgili mevzuat hükümlerine uyulur.

### **Mali Tabloların Kamuya Gönderilmesi:**

Sermaye Piyasası mevzuatına uygun olarak hazırlanan mali tablolar ve dipnotlar belli dönemlerde bağımsız denetimden geçirilir ve kamuya açıklanır. Mali tablo ve dipnotlar açıklanmadan önce Sermaye Piyasası mevzuatınca oluşturulan Denetim Komitesinden alınan uygun görüşüyle Yönetim

Kurulu'nun onayına sunulur, Şirketimizin A Grubu imza yetkililerinden (Yönetim Kurulu Üyeleri) ikisi tarafından imzalanarak KAP'a gönderilir ve Şirket web sitesinde yayınlanır.

### **Ortaklık Hakkındaki Haber ve Söylentilerin Takibi:**

Ortaklık hakkında basın – yayın organlarında çıkan haberler yurt içinde anlaşılabilir medya takip ajansı vasıtasıyla da takip edilmekte ve üst yöneticilere ek olarak ilgili çalışanlara da günlük raporlanmaktadır.

Basın yayın organlarında veya internet sitelerinde yer alan ancak Tebliğ uyarınca özel durum açıklaması yapılması yükümlülüğünü doğurmayan haber ve söylentilere ilişkin durum değerlendirilir, Borsa İstanbul veya SPK tarafından bir açıklama isteği beklenmeksizin gerektiğinde bilgilendirme politikasına uygun olarak özel durum açıklaması yapılabilir.

### **İdari Sorumluluğu Bulunan Kişilerin Belirlenmesinde Kullanılan Kriterler:**

İdari sorumluluğu bulunan kişiler: yönetim kurulu üyeleri ile yönetim kurulu üyesi olmadığı halde doğrudan ya da dolaylı olarak Şirketin içsel bilgilerine düzenli olarak erişen ve Şirketin gelecekteki gelişimini ve ticari hedeflerini etkileyen idari kararları verme yetkisi olan kişilerdir.

İçsel bilgilere erişimi bulunan idari sorumluluğa sahip olan kişiler ulaştıkları bilgilerin kapsamına göre değerlendirilir. Şirket işlerinin sadece bir bölümü hakkında detay bilgiye sahip olan ancak bütüne ilişkin bilgileri sınırlı olan kişiler içsel bilgilere ulaşan kişi kapsamında değerlendirilmez.

İçsel bilgilere erişimi olanların listesi ve listede yapılan güncellemeler SPK'nın ilgili tebliğine uygun olarak Kurul'a ve ilgili borsaya gönderilir. Yönetim Kurulu Üyeleri, Genel Müdür ve Yardımcıları, Bağımsız Denetim Kuruluşu, Mali İşler Müdürü, İç Denetim Müdürü, Muhasebe Müdürü ve bazı üst düzey yöneticiler içsel bilgilere erişebilir personel kapsamında değerlendirilir.

### **Geleceğe Dönük Değerlendirmeler İle İlgili Açıklamalar:**

Şirket, bilgilendirme politikalarına uygun olarak zaman zaman geleceğe yönelik değerlendirmelerde bulunabilir. Geleceğe yönelik değerlendirmelerin kamuya açıklanmasında mevzuat ile belirlenmiş olan hükümlere uyulması esastır. Geleceğe yönelik değerlendirmelerle ilgili olarak, yönetim kurulu kararına veya yönetim kurulu tarafından yetki verilmiş kişinin yazılı onayına bağlı olarak, yılda en fazla dört defa açıklama yapılabilir. Değerlendirmeler faaliyet raporunda belirtilebileceği, özel durum açıklama formatında veya sunum formatında KAP'ta açıklanabilir.

Şirketin yazılı dokümanlarında yer alan geleceğe yönelik değerlendirmeler belli varsayımlara göre yapılmaktadır. Riskler, belirsizlikler ve diğer faktörlerden dolayı gerçekleşen sonuçlar, geleceğe yönelik değerlendirmelerdeki beklenen sonuçlardan ciddi boyutlarda farklılık göstermesi halinde yatırımcılar bilgilendirilir.

### **Kamuya Açıklanması Gerekliliğin Gizliliklerinin Sağlanması:**

Şirketin menfaatleri ile şeffaflık arasındaki hassas dengeyi sağlamaya azami gayret sarf edilir. Tüm şirket çalışanlarının içeriden öğrenilen bilgilerin kullanılması konusunda ilgili kurallara dikkat etmesine önem verilmektedir.

Çalışma süresi boyunca öğrenilen gerekli kişiler dışında bilinmesi arzu edilmeyen ve şirkete ait sır olarak nitelendirilebilecek olan bilgiler "Şirket Bilgisi" olarak kabul edilir. Çalışanlar Şirkete ait elde etmiş oldukları şirket bilgisini korurlar ve bu bilgileri kullanamazlar.

Bilgilendirme politikası ile ilgili olarak sorumlu olan kişilerin isimleri ve görevleri aşağıya çıkarılmıştır.

Ad ve Soyadı	Unvanı
N.Erol Bilecik	Y.K.Başkanı
Salih Baş	Genel Müdür-Datagate

Yazılı ve Görsel medya vasıtasıyla gerektiğinde açıklama yapılabilir. Yazılı ve görsel medyaya Yönetim Kurulu Başkanı, Genel Müdür veya vekili ile söz konusu kişilerin uygun göreceği yetkililer tarafından basın açıklamaları yapılabilir.

Şirketimizin halen [www.datagate.com.tr](http://www.datagate.com.tr) adresinde bulunan internet sitesi SPK Kurumsal Yönetim İlkelerinde belirtilen hususlar doğrultusunda pay sahipleri, yatırımcılar, aracı kuruluşların araştırma uzmanları ve diğer menfaat sahiplerinin yararlanabileceği bir iletişim kanalı olarak kullanılır.

## 9. Özel Durum Açıklamaları:

Şirket 2014 yılı içerisinde 35 adet özel durum açıklaması olup, SPK veya Borsa İstanbul tarafından ek açıklama istenmemiştir. Şirket özel durum açıklamalarına ilişkin yükümlülüklerinin tamamını zamanında yerine getirmiştir.

## 10. Şirket İnternet Sitesi ve İçeriği:

Şirketimizin internet sitesi mevcut olup adresi [www.datagate.com.tr](http://www.datagate.com.tr) 'dir. İnternet sitesinde ticaret sicil bilgileri, son durum itibarıyla ortaklık ve yönetim yapısı, Yönetim ve Denetim Kurulu, Denetlemeden sorumlu komite üyeleri, genel kurul ile ilgili bilgiler, şirket ana sözleşmesi, periyodik mali tablolar ve raporlar, bağımsız denetçi raporları faaliyet raporları halka arz ile ilgili bilgiler ile şirket tarafından yapılan özel durum açıklamaları yer almaktadır.

## 11. Gerçek Kişi Nihai Hâkim Pay Sahibi / Sahiplerinin Açıklanması:

Halka arz sonrası şirketimizdeki gerçek kişi nihai hâkim pay sahipleri aşağıda belirtilmiştir.

Ortak Adı	Ülkesi	Hisse Oranı
Nevres Erol Bilecik (*)	T.C.	21,29 %
Tayfun Ateş	T.C.	5,00%

(\*)Şirketimizin % 59,24 ortağı bulunan İndeks Bilgisayar Mühendislik Sistemleri Tic. A.Ş.'nin %35,93'üne Nevres Erol Bilecik sahiptir.

## 12. İçeriden Öğrenebilecek Durumda Olan Kişilerin Kamuya Duyurulması:

Şirketin Genel Müdürü ve Müdür Seviyesi Yöneticileri	
Salih Baş	Genel Müdür
Oya Bakır	Genel Müdür Yrd.
Halil Duman	Mali İşler Müdürü

### Şirketin Yönetim Kurulu Üyeleri

Nevres Erol Bilecik

Salih Baş

Tayfun Ateş

Atilla Kayalıoğlu

Halil Duman

Sedat Sami Ömeroğlu

Hasan Tahsin Tuğrul

### Tam Tasdikten Sorumlu YMM

Hakkı Dede (Gürel YMM A.Ş.)

### Diğer İlgili Şirket Yöneticileri

Atilla Kayalıoğlu

İndeks A.Ş. Genel Müdürü

Oğuz Gülmen

Despec A.Ş. Genel Müdürü

Erhan Doğan

Neteks A.Ş. Genel Müdürü

Naim Saraç

İndeks Grup İç Denetim ve Yatırımcı İliş.Müdürü

## BÖLÜM III – MENFAAT SAHİPLERİ

### 13. Menfaat Sahiplerinin Bilgilendirilmesi:

Menfaat sahipleri düzenli olarak kendilerini ilgilendiren hususlarda şirket tarafından bilgilendirilecektir. Bilgilendirme aracı olarak daha çok e-mail ve şirket internet sitesi kullanılacaktır. Düzenli olarak, her yıl en az bir kere olmak üzere tedarikçiler ile ayrı ayrı toplantılar düzenlenmektedir.

Türkiye geneline yayılmış bayi kanalına bölgesel bazda çeşitli bilgilendirme toplantıları yapılmaktadır. Yılda bir kez olmak üzere tüm çalışanlara ve eşlerine şirket hakkındaki gelişmeleri duyurmak amacıyla bilgilendirme yemekleri düzenlenmektedir.

### 14. Menfaat Sahiplerinin Yönetime Katılımı:

Menfaat sahiplerinin yönetime katılımı konusunda herhangi bir çalışma yapılmamıştır. Ancak tedarikçilerimizin, bayilere yönelik özel kanal programları çerçevesinde, ürün temini ve satış politikaları birlikte yürütülmektedir.

### 15. İnsan Kaynakları Politikası:

Tüm çalışanları tarafından beğenilen ve takdir edilen bir şirket olma hedefiyle özdeşleştirilmiş bir personel politikamız mevcuttur.

Personel politikamızı oluşturan ana kriterler;

- Çalışanlarımızın tümünün gelecekleriyle ilgili endişe duymamalarının sağlanması,
- Çalışanların öncelikle yöneticilerine ve şirkete yüksek güvenlerinin sağlanması,
- Tüm personelin performanslarının ölçümlerinin yapılması ve başarı kriterlerinin bu ölçümlerle paralel olarak yönetilmesinin sağlanması,
- Şeffaf yönetim sergilenmesi,
- Yönetime kolayca ulaşımın sağlanması,
- Çalışanlarımızın düşündüklerini söyleme ve anlatma rahatlıklarının olması,
- İş disiplinine önem verilmesi,
- Tüm çalışanlarımızın bireysel değil, takım ruhu içinde çalışmalarının sağlanması,
- Kariyer planlanmasına önem verilmesi,
- Sosyal aktivitelere yer verilmesi,
- Verimli çalışabilme ortamı ve koşulların sağlanabilmiş olması.

Şirketimizde hiçbir hal ve koşulda, kişilerin etnik kökenine, cinsiyetine, rengine, ırkına, dinine ve diğer inanışlarına bağlı olarak ayrımcılık yapmamaktayız. Bununla ilgili olarak şirket yönetimine intikal etmiş herhangi bir şikâyet bulunmamaktadır.

## 16. Müşteri ve Tedarikçilerle İlişkiler Hakkında Bilgiler:

Mal ve hizmetlerin pazarlanması ve satışında müşteri memnuniyeti önemli ve vazgeçilmez hedeflerimiz arasındadır. Bunu sağlayabilmek için şirket içi prosedürlerimiz oluşturulmuş ve uygulanmaktadır. Müşteri ve tedarikçilerle ilgili olarak ziyaretlerde düzenlenerek ve ara sıra müşteri memnuniyet anketleri düzenlenerek onların beklentileri öğrenilmekte ve bunlara çözüm yolları aranmaktadır.

### Ürün Tedarik ve Dağıtım Yapısı;

Datagate, temel olarak BT Sektöründe yerli bilgisayar üreticilerine yedek parça sağlamaktadır. Bunun dışında ise dizüstü bilgisayar ve lazer yazıcıların satışını da çeşitli dağıtım kanallarını kullanarak yapmaktadır.

### Tedarikçiler;

Şirket'in tedarikçilerinin tamamı uluslararası üreticiler ve tedarikçilerden oluşmaktadır. Bu anlamda Datagate yalnızca dağıtıcısı olduğu ürünleri, doğrudan üreticisinden almakta ve ithalat yolu ile Türkiye'ye getirmekte ve dağıtımını yapmaktadır.

## 17. Sosyal Sorumluluk:

Topluma, doğaya ve çevreye, ulusal değerlere, örf ve adetlere saygılıyız, şeffaflık ilkemiz ışığında pay ve menfaat sahiplerine, şirketimizin hak ve yararlarını da gözeterek şekilde zamanında, doğru, eksiksiz, anlaşılabilir, analiz edilebilir, kolay erişilebilir durumda şirket yönetimi, finansal ve hukuki durumu ile ilgili güvenilir bilgi sunarız, Türkiye Cumhuriyeti yasalarına bağlıyız; tüm işlemlerimizde ve kararlarımızda yasalara uygun hareket ederiz. Dönem içerisinde çevreye verilen zararlardan dolayı şirket aleyhine açılan bir dava bulunmamaktadır.



## BÖLÜM IV – YÖNETİM KURULU

### 18. Yönetim Kurulunun Yapısı, Oluşumu ve Bağımsız Üyeleri:

Yönetim Kurulu	Unvanı	İcrada Görevli / Değil
Nevres Erol Bilecik	Başkan	İcrada Görevli Değil
Salih Baş	Başkan Yardımcısı	İcrada Görevli
Tayfun Ateş	Üye	İcrada Görevli Değil
Atilla Kayalıoğlu	Üye	İcrada Görevli Değil
Halil Duman	Üye	İcrada Görevli Değil
Sedat Sami Ömeroğlu	Bağımsız Üye	İcrada Görevli Değil
Hasan Tahsin Tuğrul	Bağımsız Üye	İcrada Görevli Değil

Yönetim kurulunda görev alacak bağımsız üyelerin sayısı ve nitelikleri Sermaye Piyasası Kurulu'nun kurumsal yönetime ilişkin düzenlemelerine göre tespit edilir. Şu an itibariyle 2 bağımsız yönetim kurulu üyesi mevcuttur. Her yıl yapılan olağan genel kurul toplantılarında Yönetim Kurulu Başkanı ve Üyelerine şirket konusuna giren işleri bizzat veya başkaları adına yapmak ve bu nevi işleri yapan şirketlerde ortak olabilmek ve diğer işlemleri yapabilmeleri için Türk Ticaret Kanunu'nun 395 ve 396. maddeleri uyarınca izin verilmektedir. Yönetim Kurulu üyelerinin Index Grup'un diğer şirketlerinin Yönetim Kurul'larında da üyelikleri söz konusudur.

Bu şirketler, bilişim sektöründe faaliyet gösteren, ancak farklı alanlarda uzmanlık alanlarına sahip olduklarından, yönetim kurulu üyelerinin şirket dışında başka şirketlerde de görev yapmalarına izin verilmektedir.

### 19. Yönetim Kurulu Üyelerinin Nitelikleri:

Şirket ana sözleşmesinin "Yönetim Kurulu"nu düzenleyen 9. maddesine göre Yönetim Kurulu üyelerinde aranacak asgari ve temel nitelikler belirlenmiştir. Yönetim Kurulu üyelerinin tamamı SPK Kurumsal Yönetim İlkeleri IV. bölümü'nün 3.1.1, 3.1.2 ve 3.1.3 maddelerinde sayılan niteliklerin tamamına sahiptir.

### 20. Şirketin Misyon ve Vizyonu ile Stratejik Hedefleri:

Şirketimizin misyonu "Türkiye kişisel bilgisayar bileşenleri pazarında, tüm çalışanlarının katılımıyla ve tüm paydaşları için artı değer yaratarak sürekli gelişen kurumsal, yaratıcı ve güvenilir bir hizmet şirketi olarak varlığını sürdürebilmektir". Bu tanım Yönetim Kurulu tarafından belirlenmiş olup, şirketin internet sitesi ile kamuoyuna açıklanmıştır.

Şirketimizin vizyonu ise "Türkiye kişisel bilgisayar bileşenleri sektöründe iş süreçleri, satış sonuçları, müşteri tatmini, birinci sınıf müşteri hizmetleri ve yüksek kaliteli lojistik hizmetlerle lider firma "olmaktır. Yöneticiler her yıl stratejik iş planı yaparak yönetim kuruluna sunarlar ve Ocak ayının ilk haftası onaylanarak yürürlüğe girer. Aralık başından itibaren hazırlanmaya başlanan stratejik iş planı, gider ve gelir bütçeleri, her ay düzenli olarak toplanan Yönetim Kurulu tarafından değerlendirilmektedir.

## 21. Risk Yönetim ve İç Kontrol Mekanizması:

Risk yönetimi şirketimizin sürekli faaliyetleri içinde önemli bir yer tutmaktadır. Şirketimizin karşı karşıya olduğu veya karşılaşması muhtemel bütün risklerin tanımlanması ve izlenmesi risk yönetiminin temel hareket noktasıdır. Yöneticilerimiz risk yönetimini iyileştirici ve geliştirici uygulamaları sürekli olarak şirkette uygulanabilir hale getirmeyi hedeflemişlerdir. Şirketimizin mevcut ve muhtemel riskleri temelde şu şekilde sınıflandırılmaktadır:

**a-** Alacak Riski: Dağıtım yapısı içerisinde klasik bayi olarak nitelendirilen bayi kanalının sermaye yapısı düşüktür. 5.000 civarında olduğu düşünülen bu grup bayiler sık sık el değiştirdiği gibi açılıp, kapanma oranları da oldukça yüksektir. Şirket Türkiye’de bilgisayar malzemeleri alımı ve satımı yapan hemen hemen her kuruluşa mal satmaktadır.

Şirketin Türkiye sınırları içerisinde ticari alacakların sigortalanması konusunda Euler Hermes Sigorta A.Ş. ile aşağıda detayları yer alan kredi sigortası poliçesi bulunmaktadır.

- Poliçe 01.04.2013-31.05.2015 tarih aralığında olup, 2 yıllık olarak tanzim edilmiştir,
- Poliçeye konu hasarlarda para birimi USD olarak belirlenmiştir,
- Teminat oranı kredi limit talebi yapılmış ticari alacaklar için % 90 belirlenmiştir.

**b-** Ürün Teknolojilerinin Sürekli Yenilenmesi: Faaliyet gösterilen sektörün en büyük özelliği, ürünlerin teknolojilerinin ve fiyatlarının sürekli olarak değişmesi ve yenilenmesidir. Stok devir hızlarını bu değişime uyarlayamayan firmalarda zarar oluşma riski yüksektir.

**c-** Sektörel Yoğun Rekabet ve Kar Marjları: Faaliyet gösterilen sektördeki üretici firmalar, markalar bazında dünya çapında yoğun rekabet içerisindeyler. Üretici firmaların bu rekabet ortamı ulusal pazarda da fiyatlara yansımaktadır. Finans yapısı ve maliyet yapıları güçlü olmayan firmalar için bu durum oldukça risk taşımaktadır.

**d-** Kur Riski: Bilişim teknolojileri ürünlerinin büyük bir çoğunluğu yurtdışından ithal edilmektedir. Ürünler alınırken yabancı para birimi cinsinden borçlanılmakta ve ödemeleri bu para birimlerine göre yapılmaktadır. Satış politikalarını ürün giriş para birimi üzerinden yapmayan firmalar kur artışlarında zarar riski ile karşı karşıya kalmaktadırlar.

**e-** Üretici firmaların distribütörlük atamalarında münhasırlık yoktur: Üretici firmalar ile yapılan distribütörlük anlaşmalarında karşılıklı münhasırlık ilişkisi yoktur. Üretici firmalar distribütörlük atamalarında, pazarın koşullarına göre başka bir distribütörlük atayabileceği gibi, aynı zamanda distribütör firmalarda diğer üretici firmalar ile distribütörlük anlaşmaları imzalayabilirler.

**f-** İthalat rejimlerinde yapılan değişiklikler: Hükümetlerin dönem dönem ithalat rejimlerinde yapmış oldukları değişiklikler ithalatı olumlu yönde etkilediği gibi bazen de olumsuz yönlerde etkilemektedir.

## 22. Yönetim Kurulu Üyeleri ile Yöneticilerin Yetki ve Sorumlulukları:

Şirketin ana sözleşmesinde yönetim kurulu üyeleri ve yöneticilerinin yetki ve sorumluluklarına Türk Ticaret Kanunu hükümlerine atıfta bulunmak suretiyle yer verilmiştir.

## 23. Yönetim Kurulunun Faaliyet Esasları:

Yönetim Kurulu dönem içerisinde 20 kez toplanmıştır. Toplantıya ilişkin gündem ve bildirimler Yönetim Kurulu Üyelerine bir hafta öncesinden bildirilmektedir. İletişim Yönetim Kurulu Başkanı sekreteri tarafından yapılmaktadır.

Görüşülen tüm konular karara bağlanamazken karar alınan konularındaki tutanaklar kamuoyuna açıklanmamaktadır. Öte yandan, Yönetim Kurulunda karara bağlanan önemli konuların tümü Özel Durum Açıklamasıyla kamuoyuna duyurulmaktadır.

## 24. Şirketle Ticari Muamele Yapma ve Rekabet Yasağı:

Yönetim Kurulu üyelerine Türk Ticaret Kanunu'nun 395 ve 396. maddeleri ile ilgili olarak şirketle Ticari Muamele Yapma ve rekabet yasağı konusunda genel kurul tarafından izin verilmiştir.

## 25. Etik Kurallar:

Şirket yönetim kurulu tarafından çalışanlar için etik kurallar oluşturulmuştur. Bu kurallar şirketin internet adresi olan [www.datagate.com.tr](http://www.datagate.com.tr) adresindeki yatırımcı köşesinde şirketin halka açılış sırasında yayımlanan izahnamesinde yer almıştır.

## 26. Yönetim Kurulunda Oluşturulan Komitelerin Sayı, Yapı ve Bağımsızlığı:

### Denetimden Sorumlu Komite

Şirketimizde denetimden sorumlu komite 19.06.2012 tarih ve 12 karar sayılı Yönetim Kurulu kararı ile üyelerden Sedat Sami Ömeroğlu ve Hasan Tahsin Tuğrul'dan oluşmuştur Denetim komitesi şirketimizin muhasebe sistemi ve finansal bilgilerinin denetimleri, incelenmesi, düzenlenen mali tabloların gerçek mali durumu yansıtmadığının kontrol edilmesi, genel kabul görmüş muhasebe ilkelerine ve mali mevzuata uygunluğunun araştırılması amacıyla kurulmuştur.

### Kurumsal Yönetim Komitesi

Şirketimizin 30.12.2014 tarihinde yapmış olduğu toplantıda 19.06.2012 tarihli toplantıda Kurumsal Yönetim Komitesi başkanlığına seçilen Sedat Sami Ömeroğlu'nun (Bağımsız Üye) ve üyeler Attila Kayalıoğlu ile Halil Duman'ın komite üyeliklerinin devamına ve Sermaye Piyasası Kurulu Tarafından 03.01.2014 tarihli ve 28871 sayılı Resmi Gazetede yayınlanan Kurumsal Yönetim Tebliği'nin (II-17.1) 11. maddesinin 2. fıkrası gereğince Dilek İlbasan'ın Kurumsal Yönetim Komitesi üyesi olarak seçilmesine karar verilmiştir.

### Riskin Erken Saptanması Komitesi

Şirketimiz'de 13.06.2013 tarihli ve 2013/08 sayılı yönetim kurulu kararı ile Riskin erken saptanması komitesi kurulmasına ve komite başkanı olarak bağımsız yönetim kurulu üyelerinden Sedat Sami Ömeroğlu'nun komite üyeleri olarak'ta yönetim kurulu üyelerinde Hasan Tahsin Tuğrul ve Halil Duman 'nın seçimlerine karar verilmiştir.

Riskin erken saptanması komitesi; şirketin varlığını, gelişmesini ve devamını tehlikeye düşürebilecek risklerin erken teşhisi, tespit edilen risklerle ilgili gerekli önlemlerin alınması ve riskin yönetilmesi amacıyla çalışmalar yapmakla sorumlu olup, risk yönetim sistemlerini en az yılda bir kez gözden geçirir.

## 27. Yönetim Kuruluna Sağlanan Mali Haklar:

İcrada görevli Salih Baş ile bağımsız yönetim kurulu üyeleri olan Sedat Sami Ömeroğlu ve Hasan Tahsin Tuğrul'a ücret ödenmektedir. Şirket, herhangi bir yönetim kurulu üyesine ve yöneticilerine borç veya lehine kefalet gibi teminatlar vermemiş, kredi ve üçüncü bir kişi aracılığıyla şahsi kredi adı altında kredi kullandırmamıştır.





## FINANSAL TABLOLAR HAKKINDA BAĞIMSIZ DENETÇİ RAPORU

Datagate Bilgisayar Malzemeleri Ticaret Anonim Şirketi  
Yönetim Kurulu'na

### Giriş

1) Datagate Bilgisayar Malzemeleri Ticaret Anonim Şirketi'nin (Şirket) ve Bağlı Ortaklığı'nın (bundan sonra birlikte "Grup" olarak anılacaktır) 31 Aralık 2014 tarihi itibarıyla hazırlanan ve ekte yer alan konsolide finansal durum tablosu, aynı tarihte sona eren yıla ait konsolide kar veya zarar tablosu ve diğer kapsamlı gelir tablosu, konsolide özkaynaklar değişim tablosu, konsolide nakit akış tablosu ile önemli muhasebe politikalarını özetleyen dipnotlar ve diğer açıklayıcı notlardan oluşan ilişikteki finansal tablolarını denetlemiş bulunuyoruz.

### Finansal Tablolara İlgili Olarak Şirket Yönetiminin Sorumluluğu

2) Grup yönetimi, finansal tabloların Kamu Gözetimi Muhasebe ve Denetim Standartları Kurumu ("KGK") tarafından yayımlanan Türkiye Muhasebe Standartlarına uygun olarak hazırlanmasından, gerçeğe uygun bir biçimde sunumundan ve hata veya hile kaynaklı önemli yanlışlık içermeyen finansal tabloların hazırlanmasını sağlamak için gerekli gördüğü iç kontrolden sorumludur.

### Bağımsız Denetim Kuruluşunun Sorumluluğu

3) Sorumluluğumuz, yaptığımız bağımsız denetime dayanarak, bu finansal tablolar hakkında görüş vermektir. Yaptığımız bağımsız denetim, Sermaye Piyasası Kurulu'na yayımlanan bağımsız denetim standartlarına ve Kamu Gözetimi, Muhasebe ve Denetim Standartları Kurumu tarafından yayımlanan Türkiye Denetim Standartlarının bir parçası olan Bağımsız Denetim Standartlarına uygun olarak yürütülmüştür. Bu standartlar, etik hükümlere uygunluk sağlanmasını ve bağımsız denetimin, finansal tabloların önemli yanlışlık içerip içermediğine dair makul güvence elde etmek üzere planlanarak yürütülmesini gerektirmektedir.

4) Bağımsız denetim, finansal tablolardaki tutar ve açıklamalar hakkında denetim kanıtı elde etmek amacıyla denetim prosedürlerinin uygulanmasını içerir. Bu prosedürlerin seçimi, finansal tablolardaki hata veya hile kaynaklı "önemli yanlışlık" risklerinin değerlendirilmesi de dahil, bağımsız denetçinin mesleki muhakemesine dayanır. Bağımsız denetçi risk değerlendirmelerini yaparken, şartlara uygun denetim prosedürlerini tasarlamak amacıyla, işletmenin finansal tablolarının hazırlanması ve gerçeğe uygun sunumuyla ilgili iç kontrolü değerlendirir, ancak bu değerlendirme, işletmenin iç kontrolünün etkinliğine ilişkin bir görüş verme amacı taşımaz. Bağımsız denetim, bir bütün olarak finansal tabloların sunumunun değerlendirilmesinin yanı sıra, işletme yönetimi tarafından kullanılan muhasebe politikalarının uygunluğunun ve yapılan muhasebe tahminlerinin makul olup olmadığının değerlendirilmesini de içerir.

5) Bağımsız denetim sırasında elde ettiğimiz bağımsız denetim kanıtlarının, görüşümüzün oluşturulması için yeterli ve uygun bir dayanak oluşturduğuna inanıyoruz.



an independent member of IAPA International



DATAGATE BİLGİSAYAR MALZEMELERİ TİCARET ANONİM ŞİRKETİ  
31 ARALIK 2014 TARİHİNDE SONA EREN HESAP DÖNEMİNE AİT KONSOLİDE  
FİNANSAL TABLOLAR

**FİNANSAL DURUM TABLOSU (BİLANÇO) (TL)**

	Dipnot Referansları	Bağımsız Denetimden Geçmiş Cari Dönem 31 Aralık 2014	Bağımsız Denetimden Geçmiş Cari Dönem 31 Aralık 2013
<b>VARLIKLAR</b>			
<b>Dönen Varlıklar</b>		<b>179.918.672</b>	<b>78.792.338</b>
Nakit ve Nakit Benzerleri	6	29.670.655	17.013.360
Finansal Yatırımlar	7	-	-
Ticari Alacaklar	10	113.108.034	37.552.140
-İlişkili Taraflardan Ticari Alacaklar	10-37	2.343.512	150.063
-İlişkili Olmayan Taraflardan Ticari Alacaklar	10	110.764.522	37.402.077
Diğer Alacaklar	11	285.518	3.587
-İlişkili Taraflardan Diğer Alacaklar	11-37	-	-
-İlişkili Olmayan Taraflardan Diğer Alacaklar	11	285.518	3.587
Türev Araçlar	12	-	242.757
Stoklar	13	29.302.721	16.586.864
Peşin Ödenmiş Giderler	15	3.494.647	218.630
Cari Dönem Vergisiyle İlgili Varlıklar	25	-	-
Diğer Dönen Varlıklar	26	4.057.097	7.175.000
<b>Duran Varlıklar</b>		<b>46.367.128</b>	<b>152.662</b>
Ticari Alacaklar	10	43.872.812	-
-İlişkili Taraflardan Ticari Alacaklar	10-37	-	-
-İlişkili Olmayan Taraflardan Ticari Alacaklar	10	43.872.812	-
Diğer Alacaklar	11	-	-
-İlişkili Taraflardan Diğer Alacaklar	11-37	-	-
-İlişkili Olmayan Taraflardan Diğer Alacaklar	11	-	-
Özkaynak Yöntemiyle Değerlenen Yatırımlar	16	-	-
Yatırım Amaçlı Gayrimenkuller	17	-	-
Maddi Duran Varlıklar	18	46.067	65.318
Maddi Olmayan Duran Varlıklar	19	41.737	3.229
-Şerefiye	-	-	-
-Diğer Maddi Olmayan Duran Varlıklar	19	41.737	3.229
Peşin Ödenmiş Giderler	15	-	-
Ertelenmiş Vergi Varlığı	35	2.406.512	84.115
<b>TOPLAM VARLIKLAR</b>		<b>226.285.800</b>	<b>78.945.000</b>

İlişkilerdeki Açıklayıcı Notlar Bu Konsolide Finansal Tabloların Tamamlayıcısıdır.

DATAGATE BİLGİSAYAR MALZEMELERİ TİCARET ANONİM ŞİRKETİ  
 31 ARALIK 2014 TARİHİNDE SONA EREN HESAP DÖNEMİNE AİT KONSOLİDE  
 FİNANSAL TABLOLAR

**FİNANSAL DURUM TABLOSU (BİLANÇO) (TL)**

Dipnot Referansları	Bağımsız Denetimden	Bağımsız Denetimden
	Geçmiş Cari Dönem	Geçmiş Cari Dönem
	31 Aralık 2014	31 Aralık 2013
<b>KAYNAKLAR</b>		
<b>Kısa Vadeli Yükümlülükler</b>	<b>146.826.699</b>	<b>47.775.776</b>
Kısa Vadeli Borçlanmalar	8 235.119	-
Uzun Vadeli Borçlanmaların Kısa Vadeli Kısımları	8 45.879.996	-
Diğer Finansal Yükümlülükler	9 -	-
Ticari Borçlar	10 87.661.425	41.729.865
-İlişkili Tarafalara Ticari Borçlar	10-37 155.174	351.502
-İlişkili Olmayan Tarafalara Ticari Borçlar	10 87.506.251	41.378.363
Çalışanlara Sağlanan Faydalar Kapsamında Borçlar	20 170.986	165.813
Diğer Borçlar	11 33.608	36.532
-İlişkili Tarafalara Diğer Borçlar	11-37 -	-
-İlişkili Olmayan Tarafalara Diğer Borçlar	11 33.608	36.532
Türev Araçlar	12 -	-
Ertelenmiş Gelirler	15 5.473.789	3.030.966
Dönem Karı Vergi Yükümlülüğü	35 3.768.251	169.197
Kısa Vadeli Karşılıklar	22 3.603.525	2.643.403
- Diğer Kısa Vadeli Karşılıklar	22 3.603.525	2.643.403
Diğer Kısa Vadeli Yükümlülükler		
<b>Uzun Vadeli Yükümlülükler</b>	<b>40.067.300</b>	<b>134.872</b>
Uzun Vadeli Borçlanmalar	8 40.047.252	-
Çalışanlara Sağlanan Faydalara İlişkin Uzun Vadeli Karşılıklar	24 20.048	134.872
Ertelenmiş Vergi Yükümlülüğü	35 -	-
Diğer Uzun Vadeli Yükümlülükler	26 -	-
<b>ÖZKAYNAKLAR</b>	<b>27 39.391.801</b>	<b>31.034.352</b>
<b>Ana Ortaklığa Ait Özkaynaklar</b>	<b>27 39.391.801</b>	<b>31.034.352</b>
Ödenmiş Sermaye	10.000.000	10.000.000
Sermaye Düzeltme Farkları	1.241.463	1.299.169
Geri Alınmış Paylar (-)	-	-
Paylara İlişkin Primler/İskontolar	3.229.361	3.245.938
Kar veya Zararda Yeniden Sınıflandırılmayacak Birikmiş Diğer Kapsamlı Gelirler veya Giderler	45.154	13.186
-Yeniden Değerleme ve Ölçüm Kazanç/Kayıpları	45.154	13.186
Kar veya Zararda Yeniden Sınıflandırılacak Birikmiş Diğer Kapsamlı Gelirler veya Giderler	2.001.532	2.090.884
-Yabancı Para Çevrim Farkları	2.001.532	2.090.884
-Finansal Riskten Korunma Fonu	-	-
Kardan Ayrılan Kısıtlanmış Yedekler	2.069.083	2.009.375
Geçmiş Yıllar Kar/Zararları	12.316.092	15.587.755
Net Dönem Karı/Zararı	8.489.116	(3.211.955)
Kontrol Gücü Olmayan Paylar	-	-
<b>TOPLAM KAYNAKLAR</b>	<b>226.285.800</b>	<b>78.945.000</b>

İlişkili Açıklayıcı Notlar Bu Konsolide Finansal Tabloların Tamamlayıcısıdır.



DATAGATE BİLGİSAYAR MALZEMELERİ TİCARET ANONİM ŞİRKETİ  
31 ARALIK 2014 TARİHİNDE SONA EREN HESAP DÖNEMİNE AİT KONSOLİDE  
FİNANSAL TABLOLAR

**KAR VEYA ZARAR VE DİĞER KAPSAMLI GELİR TABLOSU (TL)**

	Dipnot Referansları	Bağımsız Denetimden Geçmiş Cari Dönem 1 Ocak 2014 31 Aralık 2014	Bağımsız Denetimden Geçmiş Cari Dönem 1 Ocak 2013 31 Aralık 2013
<b>SÜRDÜRÜLEN FAALİYETLER</b>			
Hasılat	28	454.524.444	157.442.950
Satışların Maliyeti (-)	28	(436.568.406)	(150.625.287)
<b>BRÜT KAR/ZARAR</b>		<b>17.956.038</b>	<b>6.817.663</b>
Genel Yönetim Giderleri (-)	29	(3.063.303)	(2.440.553)
Pazarlama, Satış ve Dağıtım Giderleri (-)	29	(3.012.071)	(2.273.886)
Esas Faaliyetlerden Diğer Gelirler	31	15.426.357	5.882.115
Esas Faaliyetlerden Diğer Giderler (-)	31	(14.386.230)	(5.288.845)
<b>ESAS FAALİYET KARI / ZARARI</b>		<b>12.920.791</b>	<b>2.696.494</b>
Yatırım Faaliyetlerinden Gelirler	32	-	-
Yatırım Faaliyetlerinden Giderler (-)	32	-	-
<b>FİNANSMAN GİDERİ ÖNCESİ FAALİYET KARI VEYA ZARARI</b>		<b>12.920.791</b>	<b>2.696.494</b>
Finansal Gelirler	33	854.372	909.166
Finansal Giderler (-)	33	(3.099.997)	(6.252.595)
<b>SÜRDÜRÜLEN FAALİYETLER VERGİ ÖNCESİ KARI/ZARARI</b>		<b>10.675.166</b>	<b>(2.646.935)</b>
<b>Sürdürülen Faaliyetler Vergi Gelir/Gideri</b>		<b>(2.186.050)</b>	<b>(565.020)</b>
- Dönem Vergi Gelir/Gideri	35	(4.508.876)	(379.660)
- Ertelenmiş Vergi Gelir/Gideri	35	2.322.826	(185.360)
<b>Dönem Kar/Zararının Dağılımı</b>		<b>8.489.116</b>	<b>(3.211.955)</b>
Kontrol Gücü Olmayan Paylar		-	-
Ana Ortaklık Payları		8.489.116	(3.211.955)
<b>Pay Başına Kazanç</b>	36	<b>0,848912</b>	<b>(0,321196)</b>
<b>DİĞER KAPSAMLI GELİR KISMI</b>		<b>-</b>	<b>-</b>
<b>Kar veya Zarar Olarak Yeniden Sınıflandırılmayacaklar</b>		<b>31.968</b>	<b>13.186</b>
Emeklilik Planlarından Aktüeryal Kazanç ve Kayıplar	27	39.959	16.483
Kar veya Zararda Yeniden Sınıflandırılmayacak Diğer Kapsamlı Gelire İlişkin Vergiler		(7.991)	(3.297)
-Ertelenmiş Vergi Gideri (-)/Geliri		(7.991)	(3.297)
<b>Kar veya Zarar Olarak Yeniden Sınıflandırılacaklar</b>		<b>(163.635)</b>	<b>5.389.504</b>
Yabancı Para Çevrim Farkı	27	(163.635)	5.389.042
Nakit Akış Riskinden Korunma Kazançları/Kayıpları	27	-	462
<b>DİĞER KAPSAMLI GELİR</b>		<b>(131.667)</b>	<b>5.402.690</b>
<b>TOPLAM KAPSAMLI GELİR / GİDER</b>		<b>8.357.449</b>	<b>2.190.735</b>
<b>Toplam Kapsamlı Gelir/Giderin Dağılımı</b>		<b>8.357.449</b>	<b>2.190.735</b>
Kontrol Gücü Olmayan Paylar		-	-
Ana Ortaklık Payları		8.357.449	2.190.735

İlişikteki Açıklayıcı Notlar Bu Konsolide Finansal Tabloların Tamamlayıcısıdır.

DATAGATE BİLGİSAYAR MALZEMELERİ TİCARET ANONİM ŞİRKETİ  
 31 ARALIK 2014 TARİHİNDE SONA EREN HESAP DÖNEMİNE AİT KONSOLİDE  
 FİNANSAL TABLOLAR

**NAKİT AKIŞ TABLOSU (TL)**

		Bağımsız Denetimden Geçmiş Cari Dönem	Bağımsız Denetimden Geçmiş Cari Dönem
	Dipnot Referansları	1 Ocak 2014 31 Aralık 2014	1 Ocak 2013 31 Aralık 2013
<b>A. İŞLETME FAALİYETLERİNDEN NAKİT AKIŞLARI</b>		<b>(71.946.645)</b>	<b>(269.335)</b>
Dönem Karı/Zararı		8.489.116	(3.211.955)
Dönem Net Karı/Zararı Mutabakatı İle İlgili Düzeltmeler		15.918.240	2.001.085
Amortisman ve İfa Giderleri İle İlgili Düzeltmeler	18-19	49.207	51.784
Kıdem Tazminatı Karşılığındaki Artış (+)	24	101.217	(3.898)
Kıdem Tazminatı Ödemeleri (-)	22	(176.081)	(44.480)
Alacaklar Reeskontu Tutarı (+)	10	11.692.565	32.326
Sabit Kıymet Satış Karı (-) / Zararı (+)	18-19	-	-
Borç Karşılıklarında artış (+) / Azalış (-)	22	960.122	(972.892)
Forward Tahakkuku	7	-	-
Cari Dönem Şüpheli Alacak Karşılığı (+)	10	(48.465)	360.683
Stok Değer Düşüş Karşılığı (+)	13	250.359	341.086
Borç Senetleri Prekontu (-)	10	(589.110)	24.484
Faiz Gideri (+)	33	5.076.051	2.647.101
Faiz Geliri (-)	32	(3.583.675)	(1.000.129)
Vergi Gelir/Gideri	35	2.186.050	565.020
<b>İşletme Sermayesinde Gerçekleşen Değişimler</b>		<b>(97.803.207)</b>	<b>(6.428.413)</b>
Stoklardaki Artış/Azalışla İlgili Düzeltmeler	13	(12.966.216)	(2.475.405)
Ticari Alacaklardaki Artış/Azalışla İlgili Düzeltmeler	10-11	(131.354.737)	2.756.471
Ticari Borçlardaki Artış/Azalışla İlgili Düzeltmeler	10-11	46.517.746	(6.709.479)
<b>Faaliyetlerden Elde Edilen Nakit Akışları</b>		<b>(73.395.851)</b>	<b>(7.639.283)</b>
Diğer Dönen Varlıklarda artış (-) / azalış (+)	26	3.117.903	(574.275)
Diğer Yükümlülüklerde azalışlar (-) / artış (+)	26	-	-
Diğer Artışlar/Azalışlar (+)/(-)		(758.875)	8.154.686
Vergi Ödemeleri (-)	35	(909.822)	(210.463)
		-	-
<b>B. YATIRIM FAALİYETLERİNDEN KAYNAKLANAN NAKİT AKIŞLARI</b>		<b>(68.475)</b>	<b>(10.508)</b>
Maddi ve Maddi Olmayan Duran Varlıkların Satışından Kaynaklanan Nakit Girişleri	18-19	-	1.375
Maddi ve Maddi Olmayan Duran Varlıkların Alımından Kaynaklanan Nakit Çıkışları	18-19	(68.475)	(11.883)
<b>Tahsil Edilen Temettüeller (+)</b>		<b>-</b>	<b>-</b>
<b>C. FİNANSMAN FAALİYETLERİNDEN NAKİT AKIŞLARI</b>		<b>84.669.991</b>	<b>(1.646.972)</b>
Kısa vadeli mali borçlardaki artış (+)	8	46.115.115	-
Uzun vadeli mali borçlardaki artış (+)	8	40.047.252	-
Ödenen Faiz	33	(1.492.376)	(1.646.972)
<b>YABANCI PARA ÇEVİRİMİ FARKLARININ ETKİSİNDE ÖNCE NAKİT VE NAKİT BENZERLERİNDEKİ NET ARTIŞ/AZALIŞ</b>		<b>12.654.871</b>	<b>(1.926.815)</b>
		<b>12.654.871</b>	<b>(1.926.815)</b>
<b>NAKİT VE NAKİT BENZERLERİNDEKİ NET ARTIŞ/AZALIŞ</b>	6	<b>17.013.011</b>	<b>18.939.826</b>
<b>D. DÖNEM BAŞI NAKİT VE NAKİT BENZERLERİ</b>	6	<b>29.667.882</b>	<b>17.013.011</b>
<b>DÖNEM SONU NAKİT VE NAKİT BENZERLERİ</b>			

İlişkitedeki Açıklayıcı Notlar Bu Konsolide Finansal Tabloların Tamamlayıcısıdır.

### ÖZKAYNAK DEĞİŞİM TABLOSU (TL)

	Kar veya Zararda Yeniden Sınıflandırılmayacak Birikmiş Diğer Kapsamlı Gelirler ve Giderler				Kar veya Zararda Yeniden Sınıflandırılacak Birikmiş Diğer Kapsamlı Gelirler ve Giderler				Birlikmiş Karlar			Net Dönem Karı / Zararı	Özkaynaklar	
	Dipnot Referansları	Ödenmiş Sermaye	Pay İhrac Primleri/İskontoları	Yeniden Değerleme ve Ölçüm Kazanç / Kayıpları	Diğer Kazanç / (Kayıplar)	Yabancı Para Çevrim Farkları	Riskten Korunma Kazanç / Kayıpları	Sermaye Düzeltme Farkları	Kardan Ayrılan Kaatılmış Yedekler	Geçmiş Yıllar Kar / Zararları				
<b>Bağımsız Denetimden Geçmiş</b>														
<b>01 Ocak 2014</b>	Not-27	10.000.000	3.245.938	13.186	-	2.090.884	-	1.299.169	2.009.375	15.587.755	(3.211.955)	31.034.352		
Geçmiş yıllar karlarına transferler		-	-	-	-	-	-	-	-	(3.211.955)	3.211.955	-		
Yedeklere transferler		-	-	-	-	-	-	59.708	59.708	(59.708)	-	-		
Sermaye artırımı		-	-	-	-	-	-	-	-	-	-	-		
Temettü ödemesi		-	-	-	-	-	-	-	-	-	-	-		
Sermayeye ilave Edilecek İşirik Satış Kazancı		-	-	-	-	-	-	-	-	-	-	-		
<b>Toplam Kapsamlı Gelir</b>		-	(16.577)	31.968	-	(89.352)	-	(57.706)	-	-	8.489.116	8.357.449		
Yabancı para çevrim farkları		-	(16.577)	-	-	(89.352)	-	(57.706)	-	-	-	(163.635)		
Riskten Korunma Kazanç / Kayıpları		-	-	-	-	-	-	-	-	-	-	-		
Net dönem karı		-	-	-	-	-	-	-	-	-	8.489.116	8.489.116		
Emeklilik planları aktüeryal kazanç ve kayıplar		-	-	31.968	-	-	-	-	-	-	-	31.968		
<b>31 Aralık 2014</b>	Not-27	10.000.000	3.229.361	45.154	-	2.001.532	-	1.241.463	2.069.083	12.316.092	8.489.116	39.391.801		
<b>Bağımsız Denetimden Geçmiş</b>														
<b>01 Ocak 2013</b>	Not-27	10.000.000	2.711.057	-	-	(901.347)	-	(562.761)	1.996.958	13.701.394	1.898.778	28.843.617		
Geçmiş yıllar karlarına transferler		-	-	-	-	-	-	-	-	1.898.778	(1.898.778)	-		
Yedeklere transferler		-	-	-	-	-	-	-	12.417	(12.417)	-	-		
Sermaye artırımı		-	-	-	-	-	-	-	-	-	-	-		
Temettü ödemesi		-	-	-	-	-	-	-	-	-	-	-		
Sermayeye ilave Edilecek İşirik Satış Kazancı		-	-	-	-	-	-	-	-	-	-	-		
<b>Toplam Kapsamlı Gelir</b>		-	534.881	13.186	-	2.992.231	462	1.861.930	-	-	(3.211.955)	2.190.735		
Yabancı para çevrim farkları		-	534.881	-	-	2.992.231	-	1.861.930	-	-	-	5.389.042		
Riskten Korunma Kazanç / Kayıpları		-	-	-	-	-	462	-	-	-	-	462		
Net dönem karı		-	-	-	-	-	-	-	-	-	(3.211.955)	(3.211.955)		
Emeklilik planları aktüeryal kazanç ve kayıplar		-	-	13.186	-	-	-	-	-	-	-	13.186		
<b>31 Aralık 2013</b>	Not-27	10.000.000	3.245.938	13.186	-	2.090.884	-	1.299.169	2.009.375	15.587.755	(3.211.955)	31.034.352		

İlişkileki Açıklayıcı Notlar Bu Konsolide Finansal Tabloların Tamamlayıcısıdır.

## 1 ŞİRKETİN ORGANİZASYONU VE FAALİYET KONUSU

Datagate Bilgisayar Malzemeleri Ticaret A.Ş. (Şirket) 1992 yılında Türkiye’de kurulmuş olup bilgi teknolojileri sektöründe faaliyet göstermektedir. Şirket Avea tarafında yetkilendirilmiş bayilerine mobil telefonlar, mobil cihazlar, aksesuarlar, avea GSM hattı, kontör ve avea markalı ürünlerin ile bilgisayar ürünlerinin tedarik ve satış faaliyetlerinde bulunmaktadır.

Şirket’in 31 Aralık 2014 ve 31 Aralık 2013 tarihleri itibariyle en büyük ortakları İndeks Bilgisayar Sistemleri Sanayi ve Ticaret A.Ş. % 59,24 (Halka kapalı kısım % 51,74 ve halka açık kısım % 7,5 olmak üzere toplam % 59,24) , Tayfun Ateş % 5,00 ve Halka Açık % 35,75’tir.

31 Aralık 2014 ve 31 Aralık 2013 tarihleri itibariyle Şirket’in konsolidasyona tabi tutulan bağlı ortaklığına ilişkin bilgiler aşağıda yer almaktadır:

Şirket İsmi	Faaliyet Alanı	Sermayesi	Doğrudan İştirak Oranı %	Dolaylı İştirak Oranı %
Datagate International FZE	Bilgisayar ve aksamları alım satımı	150.000 BAE Dirhemi	100	100

Hereafter, the Company and the subsidiary will be referred as ('The Group') in the consolidated financial statements and notes to the financial statements.

The average number of employees as of December 31, 2014 is 29. (December 31, 2013:28). All of the employees of the Group are white-collared.

The Company's official address registered in Trade Registry is Merkez Mahallesi Erseven Sokak No:8/2 Kağıthane/İstanbul .Company headquarters is in İstanbul.

## 2 MALİ TABLOLARIN SUNUMUNA İLİŞKİN ESASLAR

### 2.01 Sunuma İlişkin Temel Esaslar

Grup muhasebe kayıtlarını Türkiye’de geçerli olan ticari mevzuat, mali mevzuat ve Maliye Bakanlığınca yayımlanan Tek Düzen Hesap Planı gereklerine göre TL olarak tutmaktadır. İlişikteki finansal tablolar SPK'nın 13 Haziran 2013 tarih ve 28676 sayılı Resmi Gazete’de yayımlanan Seri II, 14.1 No’lu "Sermaye Piyasasında Finansal Raporlamaya İlişkin Esaslar Tebliği" ("Tebliğ") hükümlerine uygun olarak hazırlanmıştır. Grup Tebliğin 5. Maddesine göre Kamu Gözetimi Muhasebe ve Denetim Standartları Kurumu ("KGK") tarafından yayımlanan Türkiye Muhasebe Standartları'nı / Türkiye Finansal Raporlama Standartları ile bunlara ilişkin ek ve yorumları ("TMS/TFRS") uygulamaktadır. Ekli finansal tablolar Grup’un yasal kayıtlarına dayandırılmış ve geçerli para birimi olan "TL" cinsinden ifade edilmiş olup, KGK tarafından yayınlanan Türkiye Muhasebe Standartları'na göre Şirket’in durumunu layıkıyla arz edebilmek için bir takım düzeltme ve sınıflandırma değişikliklerine tabi tutularak hazırlanmıştır.

1 Ocak – 31 Aralık 2014 hesap dönemine ait konsolide finansal tablolar, 13 Şubat 2015 tarihinde Yönetim Kurulu tarafından onaylanmıştır. Genel Kurul’un ve ilgili yasal kuruluşların yasal mevzuata göre düzenlenmiş finansal tabloları ve bu finansal tabloları değiştirme yetkisi bulunmaktadır.

### Yabancı Para İşlemlerin Fonksiyonel Para Birimi Cinsinden Değerlemesi

Grup'un ana şirketi olan Datagate Bilgisayar Malzemeleri Ticaret A.Ş.'nin fonksiyonel para birimi 30 Haziran 2014 tarihine kadar alış ve satışların önemli ölçüde ABD Doları bazlı olması nedeniyle, 21 no'lu Uluslararası Muhasebe Standardı ("UMS") "Kur Değişiminin Etkileri" uyarınca ABD Doları olarak belirlenmiştir. 1 Temmuz 2014'den itibaren alış ve satışların önemli ölçüde TL bazlı olarak değişmesi dolayısıyla fonksiyonel para biriminin TL olarak belirlenmesine karar verilmiştir. Konsolidasyona tabi bulunan bağlı ortaklığı Datagate International Free Zone'un fonksiyonel para birimi ise ABD Dolarıdır.

Ana ortağın 2013 yılı ve 1 Ocak 2014 – 30 Haziran 2014 tarihine kadar olan dönemde yabancı para işlemlerinin ABD Doları'na çevrimindeki ana hatlar aşağıda belirtilmiştir:

- Yabancı para işlemleri, yabancı para ile fonksiyonel para birimi arasındaki işlem tarihindeki spot kur uygulanmak suretiyle bulunan tutar üzerinden fonksiyonel para birimi cinsinden kayıtlara alınır. Her bilanço tarihinde,
- Parasal yabancı kalemler kapanış kurları üzerinden,
- Tarihi maliyeti ile kayıtlarda izlenen parasal olmayan yabancı kalemler işlemin gerçekleştiği tarihteki kurlar üzerinden,
- Yabancı para makul değeri ile kayıtlarda izlenen parasal olmayan kalemler, makul değerlerinin belirlendiği tarihteki kurlar üzerinden ABD Doları'na çevrilir.

### Fonksiyonel Para Biriminden Farklı Bir Raporlama Para Birimi Kullanılması

SPK'ya sunulmak üzere hazırlanan bu finansal tablolar ve dipnotlar Türk Lirası olarak sunulmuştur. 30 Haziran 2014 tarihine kadar ABD Doları olarak hazırlanan finansal tabloların sunum amacına yönelik olarak Türk Lirası'na çevrimindeki ana hatlar aşağıda belirtilmiştir:

- Varlık, yükümlülükler ve dönemin finansal tablolarına alınmış gelir ve gideri sonucunda oluşanlar hariç özkaynaklar kalemleri (bazı özkaynaklar kalemleri hariç) bilanço tarihi itibarıyla oluşan kapanış kurları üzerinden Türk Lirası'na çevrilir. Özkaynaklar hesaplarından sermaye ve sermaye yedekleri tarihsel nominal değerleri ile taşınmakta olup bunlara ilişkin çevrim farkları özkaynaklar içerisinde yabancı para çevrim farkları hesabında gösterilmektedir.
- 30 Haziran 2014 tarihinde sona eren döneme ait gelir tablosu altı aylık ortalama yabancı para kuru olan 1 ABD Doları = 2,1642 TL kullanılarak TL'ye çevrilerek sunulmaktadır.
- Bu işlemler sonucunda oluşan diğer tüm farklar özkaynaklar ve diğer kapsamlı gelir/gider ile ilişkilendirilmektedir.

30 Haziran 2014 , 31 Aralık 2013, 31 Aralık 2012 ve 31 Aralık 2011 tarihleri itibarıyla TL/ABD Doları kapanış kurları aşağıda belirtilmiştir:

Tarih	ABD Doları Kuru
30 Haziran 2014	2,1234
31 Aralık 2013	2,1343
31 Aralık 2012	1,7826
31 Aralık 2011	1,8889

1 Temmuz 2014 den itibaren alış ve satışların önemli ölçüde TL bazlı olarak değişmesi dolayısıyla fonksiyonel para biriminin TL olarak belirlenmesine karar verilmiştir. Buna göre 1 Temmuz 2014 tarihinden sonra gerçekleşen işlemler TL olarak kabul edilerek muhasebeleştirilmiştir.

31 Aralık 2014 tarihi itibarıyla hazırlanan finansal tablolarda yer alan parasal olmayan kalemler 30 Haziran 2014 tarihine kadar ABD Doları cinsi olarak kabul edilmiştir. Bu tarihten sonra gerçekleşen işlemler ise fonksiyonel para birimi TL olarak değiştirildiği için parasal olmayan kalemler TL olarak muhasebeleştirilmiştir.

Gelir tablosu hesapları ise yine parasal olmayan kalemlerde uygulanan muhasebe tekniği uygulanmış ve 30 Haziran 2014 tarihine kadar gerçekleşen işlemler ortalama ABD Doları kuru kullanılarak çevrime tabi tutulmuş olup, 1 Temmuz 2014 tarihinden itibaren ise TL olarak muhasebeleştirilmiştir.

## 2.02 Yüksek Enflasyon Dönemlerinde Mali Tabloların Düzeltilmesi

SPK, 17 Mart 2005 tarihinde almış olduğu bir kararla, Türkiye’de faaliyette bulunan ve SPK Muhasebe Standartları’na uygun mali tablo hazırlayan şirketler için, 1 Ocak 2005 tarihinden itibaren geçerli olmak üzere enflasyon muhasebesi uygulamasının gerekli olmadığını ilan ettiği için bu tarihten itibaren Türkiye Muhasebe Standardı 29 “Yüksek Enflasyonist Ekonomilerde Finansal Raporlama’ya göre finansal tabloların hazırlanması ve sunumu uygulamasını sona erdirmiştir.

## 2.03 Konsolidasyon Esasları

Bağlı Ortaklıklar, Grup’un ya doğrudan ve / veya dolaylı olarak sahip olduğu paylar neticesinde söz konusu şirketlerdeki paylarla ilgili toplam oy kullanma hakkının % 50’den fazlasını kullanma yetkisi vasıtasıyla; veya oy kullanma hakkının % 50’den fazlasını kullanma yetkisine sahip olmamakla birlikte mali ve işletme politikaları üzerinde fiili hakimiyet etkisini kullanmak suretiyle mali ve işletme politikalarını Grup’un menfaatleri doğrultusunda kontrol etme yetkisi ve gücüne sahip olduğu şirketleri ifade eder.

Bağlı ortaklığın bilanço ve kar/zarar tabloları Grup’un mali tabloları ile tam konsolidasyon yöntemi kullanılarak konsolide edilmiştir. Grup’un aktifinde yer alan bağlı ortaklıkların kayıtlı değeri ile bağlı ortaklıkların özsermayeleri karşılıklı olarak netleştirilmiş aynı zamanda şirket ile bağlı ortaklıklar arasındaki grup içi işlemler ve bakiyeler konsolidasyon sırasında silinmiştir.

Azınlık hakları, azınlık paylarının bağlı ortaklıkların net aktiflerindeki ve dönem faaliyet sonuçlarındaki payını gösterir. Bu detaylar konsolide bilanço ve kar/zarar tablosundan ayrı olarak gösterilir. Azınlık haklarına ait zararlar bağlı ortaklıkların paylarına ait azınlık çıkarlarından fazla ise, azınlığın bağlayıcı yükümlülükleri olmadığı takdirde azınlıklara ait zararlar çoğunluğun çıkarları aleyhine sonuçlanabilir.

Grup’un ortak kontrolünde olan ve finansal ve faaliyet politikaları üzerinde önemli derecede etkisi bulunan şirket bulunmamaktadır.

31 Aralık 2014 ve 31 Aralık 2013 tarihleri itibarıyla Grup’un konsolidasyona tabi tutulan bağlı ortaklığına ilişkin bilgiler aşağıda yer almaktadır:

Şirket İsmi	Faaliyet Alanı	Sermayesi	Doğrudan İştirak Oranı %	Dolaylı İştirak Oranı %
Datagate International FZE	Bilgisayar ve aksamaları alım satımı	150.000 BAE Dirhemi	100	100

Şirket 2012 yılında Birleşik Arap Emirliklerinde mukim 150.000 BAE Dirhemi sermayeli Datagate International FZE ünvanlı Şirket'e kuruluş aşamasında % 100 oranında iştirak etmiştir. Datagate International FZE cari dönemde konsolidasyon kapsamına dahil edilmiş olup Şirket'e kuruluş aşamasında iştirak edildiğinden şerefiye hesaplanmamıştır.

Bağlı ortaklığın bilanço ve gelir tablosu tam konsolidasyon yöntemine göre konsolide edilmiş ve Şirket'in sahip olduğu bağlı ortaklıkların kayıtlı değeri ile özsermayeleri karşılıklı olarak netleştirilmiştir. Aynı şekilde Şirket ile bağlı ortaklık arasındaki grup içi işlemler ve bakiyeler konsolidasyon sırasında karşılıklı olarak elimine edilmiştir.

## 2.04 Karşılaştırmalı Bilgiler ve Önceki Dönem Tarihli Mali Tabloların Düzeltmesi

Mali durum ve performans trendlerinin tespitine imkan vermek üzere, Grup'un mali tabloları önceki dönemle karşılaştırmalı hazırlanmaktadır. Mali tablo kalemlerinin gösterimi veya sınıflandırılması değiştiğinde karşılaştırılabilirliği sağlamak amacıyla, önceki dönem mali tabloları da buna uygun olarak yeniden sınıflandırılır.

## 2.05 Netleştirme / Mahsup

Mali tablolarda yer alan finansal varlıklar ve yükümlülükler, ilgili değerleri netleştirmeye izin veren yasal bir yetkinin olması ve değerlerin net olarak gösterilmesi hususunda bir niyetin olması ya da varlığın gerçekleşmesi ile borcun yerine getirilmesinin aynı anda olması durumunda mali tablolarda net değerleri üzerinden gösterilmektedirler.

## 2.06 Muhasebe Politikalarında Değişiklikler

Gerekli olması veya Grup'un mali durumu, performansı veya nakit akımları üzerindeki işlemlerin ve olayların etkilerinin mali tablolarda daha uygun ve güvenilir bir sunumu sonucunu doğuracak nitelikte ise muhasebe politikalarında değişiklik yapılır. Muhasebe politikalarında yapılan değişikliklerin önceki dönemleri etkilemesi durumunda, söz konusu politika hep kullanımdaymış gibi mali tablolarda geriye dönük olarak da uygulanır. Cari dönemde muhasebe politikalarında herhangi bir değişiklik olmamıştır.

## 2.07 Muhasebe Tahminlerindeki Değişiklikler ve Hatalar

Grup benzer nitelikteki işlemleri, diğer olayları ve durumları tutarlı olarak konsolide finansal tablolara alır, değerler ve sunar. Muhasebe politikalarında yapılan önemli değişiklikler ve tespit edilen önemli muhasebe hataları geriye dönük olarak uygulanır ve önceki dönem finansal tabloları yeniden düzenlenir. Muhasebe tahminlerindeki değişiklikler, yalnızca bir döneme ilişkin ise, değişikliğin yapıldığı cari dönemde, gelecek dönemlere ilişkin ise, hem değişikliğin yapıldığı dönemde hem de gelecek dönemlerde, ileriye yönelik olarak uygulanır.

Cari dönem faaliyet sonucuna bir etkisi olan veya sonraki dönemlere etkisi olması beklenen muhasebe tahminindeki bir değişikliğin niteliği ve tutarı finansal tablo dipnotlarında, gelecek dönemlere ilişkin etkinin tahmininin mümkün olmadığı haller dışında açıklanır.

Grup Yönetimi, maddi ve maddi olmayan duran varlıkların yararlı ömürlerinin tespiti, kıdem tazminatı hesabında kullanılan aktüeryal varsayımlar, Grup lehine veya aleyhine devam eden dava ve icra takipleri için ayrılacak karşılıklar, stok değer düşüklüğünün tespiti gibi hususlarda muhasebe tahminlerine başvurmaktadır.

Kullanılan tahminlere ilişkin açıklamalar aşağıda ilgili dipnotlarda yer almakta olup cari dönemde muhasebe tahminlerinde bir değişiklik yapılmamıştır.

TMS 21 Kur değişimlerinin etkileri standartı fonksiyonel para birimini işletmenin faaliyet gösterdiği temel ekonomik çevrenin para birimi olarak tanımlar. Bir işletmenin faaliyette bulunduğu temel ekonomik çevre, genel olarak nakit yarattığı ve harcadığı çevredir. Geçerli para birimi; mal ve hizmet satışlarının en çok etkileyen para birimi, işçilik v.b. giderlerin gerçekleştirildiği para birimi, finansman faaliyetlerinden sağlanan nakdin para birimi v.b. hususlar göz önüne alınarak ve bu unsurlardaki gelecekte beklenen değişimler göz önüne alınarak Grup Yönetimi tarafından belirlenmektedir. Grup Yönetimi fonksiyonel para birimine ilişkin muhasebe tahminlerini ve uyguladığı politikaları her bilanço döneminde tekrar gözden geçirmektedir.

### Önemli Muhasebe Değerlendirme, Tahmin ve Varsayımları

Finansal tabloların hazırlanmasında Şirket yönetiminin, raporlanan varlık ve yükümlülük tutarlarını etkileyecek, bilanço tarihi itibari ile muhtemel yükümlülük ve taahhütleri ve raporlama dönemi itibariyle gelir ve gider tutarlarını belirleyen varsayımlar ve tahminler yapması gerekmektedir. Gerçekleşmiş sonuçlar tahminlerden farklı olabilmektedir. Tahminler düzenli olarak gözden geçirilmekte, gerekli düzeltmeler yapılmakta ve gerçekleştikleri dönemde gelir tablosuna yansıtılmaktadırlar.

Finansal tablolara yansıtılan tutarlar üzerinde önemli derecede etkisi olabilecek yorumlar ve bilanço tarihinde var olan veya ileride gerçekleşebilecek tahminlerin esas kaynakları göz önünde bulundurularak yapılan varsayımlar aşağıdadır :

- Kıdem tazminatı yükümlülüğü aktüeryal varsayımlar (iskonto oranları, gelecek maaş artışları ve çalışan ayrılma oranları) kullanılarak belirlenir. **(Not:24)**
- Şirket, sabit kıymetlerini doğrusal amortisman metoduyla faydalı ömür esasına uygun bir şekilde amortisman tabi tutmuştur. Beklenen faydalı ömür kalıntı değer ve amortisman yöntemi, tahminlerde ortaya çıkan değişikliklerin olası etkileri için her yıl gözden geçirilir ve tahminlerde bir değişiklik varsa ileriye dönük olarak muhasebeleştirilir. Şirketin amortisman hesaplamaları ile ilgili herhangi bir tahmin değişikliği bulunmamaktadır. **(Not:18-19)**
- Şirket, alacaklarının tahsil edilmesi konusunda belirsizlik (şüpheli) oluşması durumunda dava açılıp açılmadığına bakılmaksızın bu alacaklar için karşılık ayırmaktadır. Şirket, alacaklarının şüpheli hale gelmesini önlemek amacıyla riskli gördüğü firmalardan teminat almaktadır. **(Not:10)**
- Stoklar elde etme maliyeti veya net gerçekleştirilebilir değer düşük olması mali tablolara yansıtılmıştır. Değer düşüklüklerinin belirlenmesi sırasında şirket stoklarında yer alan ürünlerin teknolojik eskimelerini de dikkate almaktadır. **(Not:13)**

Şirket, distribütörlüğünü yapmış olduğu firmalardan satış veya alım üzerinden daha önce belirlenen oranlarda prim almaktadır. Prim tahakkukları hakediş esasına göre gelir yazılmaktadır. **(Not:26)**



## 2.08 Önemli Muhasebe Politikalarının Özeti

### 2.08.01 Hasılat

Gelirler, gelir tutarının güvenilir şekilde belirlenebilmesi ve işlemle ilgili ekonomik yararların Grup'a akmasının muhtemel olması üzerine alınan veya alınabilecek bedelin gerçeğe uygun değeri üzerinden tahakkuk esasına göre kayıtlara alınır. Gelirler Mobil cihazlar, Kontör, Sim kart ve Bilgi teknolojilerinin satışlarından oluşmaktadır. Satışların tamamı bayiler kanalı ile yapılmakta olup nihai kullanıcılara mal satışı gerçekleştirilmemektedir. Net satışlar, mal satışlarından iade ve satış iskontoları'nın düşülmesi suretiyle bulunmuştur.

Malların satışından elde edilen gelir, aşağıdaki şartlar karşılandığında muhasebeleştirilir:

- Grup'un mülkiyetle ilgili tüm önemli riskleri ve kazanımları alıcıya devretmesi,
- Grup'un mülkiyetle ilişkilendirilen ve süregelen bir idari katılımının ve satılan mallar üzerinde etkin bir kontrolünün olmaması,
- Gelir tutarının güvenilir bir şekilde ölçülmesi,
- İşlemle ilişkili olan ekonomik faydaların işletmeye akışının olası olması,
- İşlemden kaynaklanacak maliyetlerin güvenilir bir şekilde ölçülmesi.

Şirketin satın alımlarının büyük çoğunluğu üretici firmalardan direkt olarak yapılmaktadır. Piyasa koşullarına göre fiyatlarda oluşabilecek farklılıklar, üretici firmalar tarafından karşılanarak, fiyat rekabeti sağlanmaktadır. Bunun dışında üretim hatası ihtiva eden ürünlere ilişkin zarar bedelleri üretici firma tarafından şirkete ödenmektedir. Ayrıca Kamu ve Özel Sektördeki büyük alımlarda, bayilere üretici firmalardan özel fiyatlar alınmakta, ve bu sektörlerde faaliyet gösteren firmalara en uygun koşullarla fiyatlandırma yapılmaktadır. BT sektörünün dinamik ve değişken yapısına bağlı olarak, yeni ürünler ve teknolojiler hakkında, direkt üretici firmalardan doğrudan sürekli olarak destek alınmaktadır.

Stokta bekleyen ürünlerin üretici firmaların pazarlama stratejileri gereği talep etmeleri halinde alım fiyatının altında satılması durumunda üretici firmalar tarafından stok koruma adı altında ödeme yapılmaktadır. Alınan bu ödemeler stok maliyetinden düşülmektedir. Öte yandan satışa bağlı olarak alınan ciro primleri ise satış tutarına ilave edilmek suretiyle gelir kaydedilmektedir.

Faiz geliri, kalan anapara bakiyesi ile beklenen ömrü boyunca ilgili finansal varlıktan elde edilecek tahmini nakit girişlerini söz konusu varlığın kayıtlı değerine indirgeyen efektif faiz oranı nispetinde ilgili dönemde tahakkuk ettirilir.

Satışlar içerisinde önemli bir finansman unsurunun bulunması durumunda makul bedel gelecekte oluşacak nakit akımlarının finansman unsuru içerisinde yer alan gizli faiz oranı ile indirgenmesi ile tespit edilir. Fark tahakkuk esasına göre mali tablolara yansıtılır.

## 2.08.02 Stoklar

Stoklar elde etme maliyeti veya net gerçekleşebilir değer düşük olmasıyla mali tablolarda yansıtılır. Grup'un Stokları Mobil cihazlar, Kontör, Sim kart ve Bilgi teknolojilerinden oluşmaktadır. Maliyet FIFO metodu ile hesaplanmaktadır. Net gerçekleşebilir değer, Grup'un satış fiyatından tahmini satış masraflarının düşülmesiyle bulunur.

Ayrıca Şirket, bilanço sonrası dönemde değeri düşen ticari malları için net gerçekleşebilir değer hesabı yaparak değer düşüklüğü karşılığı ayırmaktadır. **(Not:13)**

## 2.08.03 Maddi Duran Varlıklar

Maddi duran varlıklar, 1 Ocak 2005 tarihinden önce satın alınan kalemler için 31 Aralık 2004 tarihi itibarıyla enflasyonun etkilerine göre düzeltilmiş maliyet değerlerinden; 2005 ve sonrasında alınan kalemler için maliyet değerlerinden birikmiş amortismanın düşülmesi suretiyle mali tablolarda taşınır. Amortisman, normal amortisman yöntemi ile, her bir aktifin maliyetini iz bedel değerine getirmek üzere ekonomik ömürler esas alınarak aşağıdaki oranlara göre hesaplanmaktadır.

	Ekonomik Ömür (yıl)
- Makina ve cihazlar	5
- Döşeme ve demirbaşlar	4-5
- Taşıtlar	2-5
- Özel Maliyetler	5

Maddi duran varlıklar her bilanço dönemi itibarı ile değer düşüklüğü yönünden gözden geçirilmektedir. Bir maddi duran varlığın kayıtlı değeri, tahmini geri kazanılabilir tutarından fazla ise, karşılık ayrılmak suretiyle defter değeri geri kazanılabilir değerine indirilir. Maddi duran varlıklar için hesaplanmış değer düşüklüğü karşılığı mevcut değildir.

Sabit kıymetlerin satışı dolayısıyla oluşan kar ve zararlar net defter değerleriyle satış fiyatının karşılaştırılması sonucunda belirlenir ve faaliyet karına dahil edilir.

Bakım ve onarım giderleri gerçekleştiği tarihte gider yazılır. Eğer bakım ve onarım gideri ilgili aktifte genişleme veya gözle görünür bir gelişme sağlıyorsa aktifleştirilir.

## 2.08.04 Maddi Olmayan Duran Varlıklar

Maddi olmayan duran varlıklar bilgisayar programları ve hakları gibi satın alma yolu ile iktisap edilmiş varlıkları içermektedir. İşletme bünyesi içerisinde oluşturulmuş maddi olmayan duran varlık bulunmamaktadır.

Maddi olmayan duran varlıklar, 1 Ocak 2005 tarihinden önce satın alınan kalemler için enflasyonun etkilerine göre düzeltilmiş maliyetlerinden ve 1 Ocak 2005'ten sonra satın alınan kalemler için satın alım maliyet değerinden, birikmiş ifta ve tükenme payları düşülmüş olarak ifade edilirler.

İfta ve tükenme payları yararlı ömürlerine göre üç yıl ile beş yıllık sürelerde normal amortisman yöntemiyle hesaplanır.

Maddi olmayan duran varlıklar her bilanço dönemi itibari ile değer düşüklüğü yönünden gözden geçirilmektedir. Bir maddi olmayan duran varlığın kayıtlı değeri, tahmini geri kazanılabilir tutarından fazla ise, karşılık ayrılmak suretiyle defter değeri geri kazanılabilir değerine indirilir. Maddi olmayan duran varlıklar için hesaplanmış değer düşüklüğü karşılığı mevcut değildir.

### 2.08.05 Varlıklarda Değer Düşüklüğü

Şerefiye gibi sınırsız ömrü olan varlıklar itfaya tabi tutulmazlar. Bu varlıklar için her yıl değer düşüklüğü testi uygulanır.

İtfaya tabi olan varlıklar için ise defter değerinin geri kazanılmasının mümkün olmadığı durum veya olayların ortaya çıkması halinde değer düşüklüğü testi uygulanır. Varlığın defter değerinin geri kazanılabilir tutarını aşması durumunda değer düşüklüğü karşılığı kaydedilir. Geri kazanılabilir tutar, satış maliyetleri düşüldükten sonra elde edilen gerçeğe uygun değer veya kullanımdaki değer büyük olanıdır.

Değer düşüklüğünün değerlendirilmesi için varlıklar ayrı tanımlanabilir nakit akımlarının olduğu en düşük seviyede gruplanır. Şerefiye haricinde değer düşüklüğüne tabi olan finansal olmayan varlıklar her raporlama tarihinde değer düşüklüğünün olası iptali için gözden geçirilir.

### 2.08.06 Araştırma Geliştirme Giderleri

Yoktur.

### 2.08.07 Borçlanma Maliyetleri

Borçlanma giderleri genel olarak oluştuğu tarihte giderleştirilmektedirler. Borçlanma giderleri, bir varlığın elde edilmesiyle, yapımıyla veya üretimiyle doğrudan ilişkilendirilebiliyor ise aktifleştirilmektedirler. Borçlanma giderlerinin aktifleştirilmesi, harcamalar ile borçlanma giderleri gerçekleştiği zaman başlar, ilgili varlık kullanıma hazır hale gelene kadar devam eder.

Borçlanma giderleri, varlıkların amaçlanan kullanımına hazır oldukları zamana kadar aktifleştirilmektedirler. Borçlanma giderleri, faiz giderleri ve borçlanma ile ilgili diğer maliyetleri içermektedir. Grup'un aktifleştirilen finansman maliyeti bulunmamaktadır.

### 2.08.08 Finansal Araçlar

#### (i) Finansal varlıklar

Finansal yatırımlar, gerçeğe uygun değer farkı kâr-zarar hesaplarına yansıtılan ve gerçeğe uygun değerinden kayıtlara alınan finansal varlıklar haricindeki varlıklar olup gerçeğe uygun piyasa değerinden alım işlemiyle doğrudan ilişkilendirilebilen harcamalar düşüldükten sonra kalan tutar üzerinden muhasebeleştirilir.

Yatırımlar, yatırım araçlarının ilgili oldukları piyasa tarafından belirlenen sürelerle uygun şekilde teslim edilmeleri koşulunu taşıyan bir sözleşmeye bağlı olarak işlem tarihinde kayıtlara alınır veya kayıtlardan çıkarılır.

Finansal varlıklar "gerçeğe uygun değer farkı kâr veya zarara yansıtılan finansal varlıklar", "vadesine kadar elde tutulacak yatırımlar", "satılmaya hazır finansal varlıklar" ve "kredi ve alacaklar" olarak sınıflandırılır.

### **Etkin faiz yöntemi;**

Etkin faiz yöntemi, finansal varlığın itfa edilmiş maliyet ile değerlendirilmesi ve ilgili faiz gelirinin ilişkili olduğu döneme dağıtılması yöntemidir. Etkin faiz oranı; finansal aracın beklenen ömrü boyunca veya uygun olması durumunda daha kısa bir zaman dilimi süresince tahsil edilecek tahmini nakit toplamının, ilgili finansal varlığın tam olarak net bugünkü değerine indirgeyen orandır.

Gerçeğe uygun değer farkı kâr-zarar hesaplarına yansıtılan finansal varlıklar dışında sınıflandırılan finansal varlıklar ile ilgili gelirler etkin faiz yöntemi kullanılmak suretiyle hesaplanmaktadır.

### **a) Gerçeğe uygun değer farkı kâr veya zarara yansıtılan finansal varlıklar**

Gerçeğe uygun değer farkı gelir tablosuna yansıtılan finansal varlıklar; alım-satım amacıyla elde tutulan finansal varlıklardır. Bir finansal varlık kısa vadede elden çıkarılması amacıyla edinildiği zaman söz konusu başlık altında sınıflandırılır. Finansal riske karşı etkili bir koruma aracı olarak belirlenmemiş olan türev ürünleri teşkil eden bahse konu finansal varlıklar da gerçeğe uygun değer farkı kâr veya zarara yansıtılan finansal varlıklar olarak sınıflandırılır. Bu başlık altında yer alan varlıklar, dönen varlıklar olarak sınıflandırılırlar.

### **b) Vadesine kadar elde tutulan finansal varlıklar**

Grup'un vadesine kadar elde tutma olanağı ve niyeti olduğu, sabit veya belirlenebilir bir ödeme planına sahip, sabit vadeli borçlanma araçları, vadesine kadar elde tutulacak yatırımlar olarak sınıflandırılır. Vadesine kadar elde tutulacak yatırımlar etkin faiz yöntemine göre itfa edilmiş maliyet bedelinden değer düşüklüğü tutarı düşülerek kayıtlara alınır ve ilgili gelirler etkin faiz yöntemi kullanılmak suretiyle hesaplanır.

### **c) Satılmaya hazır finansal varlıklar**

Satılmaya hazır finansal varlıklar (a) vadesine kadar elde tutulacak finansal varlık olmayan veya (b) alım satım amaçlı finansal varlık olmayan finansal varlıklardan oluşmaktadır. Satılmaya hazır finansal varlıklar kayıtlara alındıktan sonra güvenilir bir şekilde ölçülebiliyor olması koşuluyla gerçeğe uygun değerleriyle değerlendirilmektedir.

Gerçeğe uygun değeri güvenilir bir şekilde ölçülemeyen ve aktif bir piyasası olmayan menkul kıymetler maliyet değeriyle gösterilmektedir. Satılmaya hazır finansal varlıklara ilişkin kar veya zararlara ilgili dönemin gelir tablosunda yer verilmemektedir.

Bu tür varlıkların makul değerinde meydana gelen değişiklikler özkaynak hesapları içinde gösterilmektedir. İlgili varlığın elden çıkarılması veya değer düşüklüğü olması durumunda özkaynak hesaplarındaki tutar kar / zarar olarak gelir tablosuna transfer edilir.

Satılmaya hazır finansal varlık olarak sınıflandırılan özkaynak araçlarına yönelik yatırımlardan kaynaklanan ve gelir tablosunda muhasebeleştirilen değer düşüş karşılıkları, sonraki dönemlerde gelir tablosundan iptal edilemez. Satılmaya hazır olarak sınıflandırılan özkaynak araçları haricinde, değer düşüklüğü zararı sonraki dönemde azalırsa ve azalış değer düşüklüğü zararının muhasebeleştirilmesi sonrasında meydana gelen bir olayla ilişkilendirilebiliyorsa, önceden muhasebeleştirilen değer düşüklüğü zararı gelir tablosunda iptal edilebilir.

#### d) Krediler ve alacaklar

Sabit ve belirlenebilir ödemeleri olan, piyasada işlem görmeyen ticari ve diğer alacaklar ve krediler bu kategoride sınıflandırılır. Krediler ve alacaklar etkin faiz yöntemi kullanılarak iskonto edilmiş maliyeti üzerinden değer düşüklüğü düşülerek gösterilir. Kredi ve alacaklar üzerindeki faizin önemsiz olması durumunda kredi ve alacakların kayıtlı değeri makul değer olarak kabul edilir.

#### *Finansal varlıklarda değer düşüklüğü*

Gerçeğe uygun değer farkı kâr zarar hesaplarına yansıtılan finansal varlıklar dışındaki finansal varlık veya finansal varlık grupları, her bilanço tarihinde değer düşüklüğüne uğradıklarına ilişkin göstergelerin bulunup bulunmadığına dair değerlendirmeye tabi tutulur.

Finansal varlığın ilk muhasebeleştirilmesinden sonra bir veya birden fazla olayın meydana gelmesi ve söz konusu olayın ilgili finansal varlık veya varlık Grup'unun güvenilir bir biçimde tahmin edilebilen gelecekteki nakit akımları üzerinde yol açacağı olumsuz etki nedeniyle ilgili finansal varlığın değer düşüklüğüne uğrayacağına ilişkin tarafsız bir göstergenin bulunması durumunda değer düşüklüğü zararı oluşur. Kredi ve alacaklar için değer düşüklüğü tutarı gelecekte beklenen tahmini nakit akımlarının finansal varlığın etkin faiz oranı üzerinden iskonto edilerek hesaplanan bugünkü değeri ile defter değeri arasındaki farktır.

Bir karşılık hesabının kullanılması yoluyla defter değeri azaltılmış olan ticari alacaklar haricinde, bütün finansal varlıklarda meydana gelen, değer düşüklüğü doğrudan ilgili finansal varlığın kayıtlı değerinden düşülür. Ticari alacağın tahsil edilememesi durumunda söz konusu tutar karşılık hesabından düşülerek silinir. Karşılık hesabındaki değişimler gelir tablosunda muhasebeleştirilir.

Satılmaya hazır özkaynak araçları haricinde, değer düşüklüğü zararı sonraki dönemde azalır ve söz konusu azalış değer düşüklüğü zararının muhasebeleştirilmesi sonrasında meydana gelen bir olayla ilişkilendirilebiliyorsa, önceden muhasebeleştirilmiş olan değer düşüklüğü zararı, değer düşüklüğünün iptal edileceği tarihte, yatırımın değer düşüklüğünün hiç muhasebeleştirilmemiş olması haline göre ulaşacağı itfa edilmiş maliyet tutarını aşmayacak şekilde gelir tablosunda iptal edilir.

Satılmaya hazır özkaynak araçlarının gerçeğe uygun değerinde değer düşüklüğü sonrasında meydana gelen artış, doğrudan özkaynaklarda muhasebeleştirilir.

#### *Nakit ve nakit benzerleri*

Nakit ve nakit benzeri kalemleri, nakit para, vadesiz mevduat ve satın alım tarihinden itibaren vadeleri 3 ay veya 3 aydan daha az olan, hemen nakde çevrilebilecek olan ve önemli tutarda değer değişikliği riski taşımayan yüksek likiditeye sahip diğer kısa vadeli yatırımlardır

#### **(ii) Finansal yükümlülükler**

Grup'un finansal yükümlülükleri ve özkaynak araçları, sözleşmeye bağlı düzenlemelere ve finansal bir yükümlülüğün veya özkaynağa dayalı bir aracın tanımlanma esasına göre sınıflandırılır. Grup'un tüm borçları düşüldükten sonra kalan varlıklarındaki hakkı temsil eden sözleşme özkaynağa dayalı finansal araçtır. Belirli finansal yükümlülükler ve özkaynağa dayalı finansal araçlar için uygulanan muhasebe politikaları aşağıda belirtilmiştir.

Finansal yükümlülükler gerçeğe uygun değer farkı kâr veya zarara yansıtılan finansal yükümlülükler veya diğer finansal yükümlülükler olarak sınıflandırılır.

### a) Gerçeğe uygun değer farkı kâr veya zarara yansıtılan finansal yükümlülükler

Gerçeğe uygun değer farkı kâr veya zarara yansıtılan finansal yükümlülükler, gerçeğe uygun değeriyle kayda alınır ve her raporlama döneminde, bilanço tarihindeki gerçeğe uygun değere göre yeniden değerlendirilir.

Gerçeğe uygun değerlerindeki değişim, gelir tablosunda muhasebeleştirilir. Gelir tablosunda muhasebeleştirilen net kazanç ya da kayıplar, söz konusu finansal yükümlülük için ödenen faiz tutarını da kapsar.

### b) Diğer finansal yükümlülükler

Diğer finansal yükümlülükler başlangıçta işlem maliyetlerinden arındırılmış gerçeğe uygun değerleriyle muhasebeleştirilir.

Diğer finansal yükümlülükler sonraki dönemlerde etkin faiz oranı üzerinden hesaplanan faiz gideri ile birlikte etkin faiz yöntemi kullanılarak itfa edilmiş maliyet bedelinden muhasebeleştirilir. Etkin faiz yöntemi, finansal yükümlülüğün itfa edilmiş maliyetlerinin hesaplanması ve ilgili faiz giderinin ilişkili olduğu döneme dağıtılması yöntemidir.

### (iii) Türev finansal araçlar

Grup yabancı para piyasalarında vadeli işlem anlaşmaları yapmaktadır. Türev finansal araçlar ilk kayıt anında türev sözleşmesinin imzalandığı tarihteki piyasa değeri ile kaydedilir ve bunu müteakip piyasa değeriyle yeniden değerlendirilir.

31 Aralık 2014 itibarıyla mevcut forward sözleşmesi yoktur.

31 Aralık 2013 itibarıyla mevcut forward sözleşmelerinin ilk alış değeri ile gerçeğe uygun değeri arasındaki farklar TMS 39 riskten korunma muhasebesi uygulamaları çerçevesinde kar veya zarar tablosu altında muhasebeleştirilmiştir.

Riskten korunma muhasebesi için yeterli şartları sağlamayan türev araçların rayiç değerlerindeki artış veya azalıştan kaynaklanan kazanç veya kayıplar doğrudan gelir tablosu ile ilişkilendirilir.

Rayiç değerler mümkün olduğunca aktif piyasalardaki geçerli piyasa fiyatlarından, yoksa iskonto edilmiş nakit akımları ve opsiyon fiyatlama modellerinden uygun olanı ile belirlenir. Rayiç değeri pozitif olan türevler varlık olarak, rayiç değeri negatif olan türevler ise yükümlülük olarak bilançoda taşınırlar. (Not:12)

## 2.08.09 Kur Değişiminin Etkileri

Grup, yabancı para cinsinden yapılan işlemleri ve bakiyeleri TL'ye çevirirken işlem tarihinde geçerli olan ilgili kurları esas almaktadır. Bilançoda yer alan yabancı para birimi bazındaki parasal varlıklar ve borçlar bilanço tarihindeki döviz kurları kullanılarak TL'ye çevrilmiştir. Yabancı para cinsinden olan işlemlerin TL'ye çevrilmesinden veya parasal kalemlerin ifade edilmesinden doğan kur farkı gider veya gelirleri ilgili dönemde gelir tablosuna yansıtılmaktadır. Grup genellikle mal alımı yaptığı döviz cinsleri bazında mal satışlarını gerçekleştirmektedir. Dolayısıyla önemli bir kur riski taşımamaktadır.

### 2.08.10 Pay Başına Kazanç

Pay başına kar, net karın ilgili dönem içinde mevcut payların ağırlıklı ortalama adedine bölünmesi ile tespit edilir.

Türkiye’de şirketler, sermayelerini, hissedarlarına geçmiş yıl karlarından dağıttıkları “bedelsiz pay” yolu ile arttırabilmektedirler. Pay başına kar hesaplanırken, bu bedelsiz pay ihracı çıkarılmış paylar olarak sayılır. Dolayısıyla pay başına kar hesaplamasında kullanılan ağırlıklı pay adedi ortalaması, payların bedelsiz olarak çıkarılmasını geriye dönük olarak uygulamak suretiyle elde edilir.

### 2.08.11 Raporlama Tarihinden Sonraki Olaylar

Grup, bilanço tarihinden sonraki düzeltme gerektiren olayların ortaya çıkması durumunda, mali tablolara alınan tutarları bu yeni duruma uygun şekilde düzeltmekle yükümlüdür. Bilanço tarihinden sonra ortaya çıkan düzeltme gerektirmeyen hususlar, mali tablo kullanıcılarının ekonomik kararlarını etkileyen hususlar olmaları halinde mali tablo dipnotlarında açıklanır.

### 2.08.12 Karşılıklar, Şarta Bağlı Yükümlülükler ve Şarta Bağlı Varlıklar

Karşılıklar ancak ve ancak Grup’un geçmişten gelen ve halen devam etmekte olan bir yükümlülüğü (yasal ya da yapısal) varsa, bu yükümlülük sebebiyle işletmeye ekonomik çıkar sağlayan kaynakların elden çıkarılma olasılığı mevcutsa ve yükümlülüğün tutarı güvenilir bir şekilde belirlenebiliyorsa kayıtlara alınmaktadır.

Paranın zaman içindeki değer kaybı önem kazandığında, karşılıklar ileride oluşması muhtemel giderleri bugünkü piyasa değerlerine getiren ve gereken durumlarda yükümlülüğe özel riskleri de içeren vergi öncesi bir iskonto oranıyla indirgenmiş değeriyle yansıtılmaktadır. İndirgenmenin kullanıldığı durumlarda, karşılıklardaki zaman farkından kaynaklanan artış faiz gideri olarak kayıtlara alınmaktadır. Karşılık olarak mali tablolara alınması gerekli tutarın belirlenmesinde, bilanço tarihi itibarıyla mevcut yükümlülüğün ifa edilmesi için gerekli harcama tutarının en gerçekçi tahmini esas alınır. Bu tahmin yapılırken mevcut tüm riskler ve belirsizlikler göz önünde bulundurulmalıdır.

Şarta bağlı yükümlülükler ve varlıklar mali tablolara alınmamakta ancak mali tablo dipnotlarında açıklanmaktadır. Şarta bağlı yükümlülük olarak işleme tabi tutulan kalemler için gelecekte ekonomik fayda içeren kaynakların işletmeden çıkma ihtimalinin muhtemel hale gelmesi durumunda, bu şarta bağlı yükümlülük, güvenilir tahminin yapılamadığı durumlar hariç, olasılıktaki değişikliğin olduğu dönemin mali tablolarında karşılık olarak mali tablolara alınır.

### 2.08.13 Kiralama İşlemleri

#### Kiracı Olarak Grup

#### Finansal Kiralama

Kira konusu mala ilişkin tüm önemli risk ve getirilerin kiracıya devredilmiş olduğu kiralama finansal kiralama olarak tanımlanmakta ve rayiç bedel veya minimum kira ödemelerinden hangisi düşükse o tutar ile muhasebeleştirilmektedir.

Finansal kiralama işleminden kaynaklanan yükümlülük kalan bakiye üzerinde sabit bir faiz oranı sağlamak için, ödenecek faiz ve anapara borcu olarak ayrıştırılmıştır. Finansal kiralama işlemine

konu olan sabit kıymetin ilk edinilme aşamasında katlanılan masraflar maliyete dahil edilir. Finansal kiralama yolu ile elde edilen sabit kıymetler tahmin edilen ekonomik ömürleri üzerinden amortismanına tabi tutulur.

### **Operasyonel Kiralama**

Kiralayanın, malın tüm risk ve faydalarını elinde bulundurduğu kira sözleşmeleri operasyonel kiralama olarak adlandırılır. Bir operasyonel kiralama için yapılan kiralama ödemeleri, kiralama süresi boyunca normal yöntemle göre gider olarak kayıtlara alınmaktadır. Kiracı sıfatı ile taraf olunan kira sözleşmeleri İstanbul, Ankara, İzmir, Diyarbakır ofis ve depo kiralamalarına ve araç kiralalarına ilişkindir. Yıllık kira ödemeleri kira süresi boyunca doğrusal yöntemle gider yazılmaktadır.

### **Kiralayan Olarak Grup**

#### **Operasyonel Kiralama**

Grup operasyonel kiralamaya tabi sabit kıymetleri bilançoda sabit kıymetin içeriğine göre göstermektedir. Operasyonel kiralama işleminden kaynaklanan kiralama gelirleri, kiralama süresi boyunca normal yöntemle gelir olarak kayıtlara alınmaktadır.

Kiraya veren sıfatı ile taraf olunan kira sözleşmeleri ise Grup'un faaliyet gösterdiği ana binanın küçük kısımlarının konsolidasyon kapsamında olmayan grup şirketlere ve bir adet grup dışı şirkete ofis ve depo olarak kiralanmasından kaynaklanmaktadır.

## **2.08.14 İlişkili Taraflar**

Bu mali tabloların amacı doğrultusunda ortaklar, üst düzey yöneticiler ve Yönetim Kurulu üyeleri, aileleri ve onlar tarafından kontrol edilen veya onlara bağlı şirketler, iştirak ve ortaklıklar ilişkili taraflar olarak kabul ve ifade edilmişlerdir. İlişkili taraflarla gerçekleştirilen işlemler ve bakiyeler **Not:37'** de yer almaktadır

## **2.08.15 Devlet Teşvik ve Yardımları**

Yoktur.

## **2.08.16 Yatırım Amaçlı Gayrimenkuller**

Grup'un 31 Aralık 2014 ve 31 Aralık 2013 tarihleri itibariyle yatırım amaçlı gayrimenkülü mevcut değildir.

## **2.08.17 Kurum Kazancı Üzerinden Hesaplanan Vergiler**

Gelir vergisi gideri, cari vergi gideri ile ertelenmiş vergi giderinin (veya gelirinin) toplamından oluşur.

### **Cari vergi**

Cari yıl vergi yükümlülüğü, dönem karının vergiye tabi olan kısmı üzerinden hesaplanır. Vergiye tabi kar, diğer yıllarda vergilendirilebilen veya indirilebilen gelir veya gider kalemleri ile vergilendirilemeyen veya indirilemeyen kalemleri hariç tuttuğundan dolayı, gelir tablosunda belirtilen kardan farklılık



gösterir. Grup'un cari vergi yükümlülüğü bilanço tarihi itibarıyla yasallaşmış ya da önemli ölçüde yasallaşmış vergi oranı kullanılarak hesaplanmıştır.

### **Ertelenmiş vergi**

Ertelenen vergi yükümlülüğü veya varlığı, varlıkların ve yükümlülüklerin mali tablolarında gösterilen tutarları ile yasal vergi matrahı hesabında dikkate alınan tutarları arasındaki geçici farklılıkların bilanço yöntemine göre vergi etkilerinin yasallaşmış vergi oranları dikkate alınarak hesaplanmasıyla belirlenmektedir. Ertelenen vergi yükümlülükleri vergilendirilebilir geçici farkların tümü için hesaplanırken, indirilebilir geçici farklardan oluşan ertelenen vergi varlıkları, gelecekte vergiye tabi kar elde etmek suretiyle bu farklardan yararlanmanın kuvvetle muhtemel olması şartıyla hesaplanmaktadır. Şerefiye veya işletme birleşmeleri dışında varlık veya yükümlülüklerin ilk defa mali tablolara alınmasından dolayı oluşan ve hem ticari hem de mali kar veya zararı etkilemeyen geçici zamanlama farklarına ilişkin olarak ertelenen vergi yükümlülüğü veya varlığı hesaplanmaz.

Ertelenen vergi yükümlülükleri, Grup'un geçici farklılıkların ortadan kalkmasını kontrol edebildiği ve yakın gelecekte bu farkın ortadan kalkma olasılığının düşük olduğu durumlar haricinde, bağlı ortaklık ve iştiraklerdeki yatırımlar ve iş ortaklıklarındaki paylar ile ilişkilendirilen vergilendirilebilir geçici farkların tümü için hesaplanır. Bu tür yatırım ve paylar ile ilişkilendirilen vergilendirilebilir geçici farklardan kaynaklanan ertelenen vergi varlıkları, yakın gelecekte vergiye tabi yeterli kar elde etmek suretiyle bu farklardan yararlanmanın kuvvetle muhtemel olması ve gelecekte bu farkların ortadan kalkmasının muhtemel olması şartıyla hesaplanmaktadır.

Ertelenen vergi varlığının kayıtlı değeri, her bir bilanço tarihi itibarıyla gözden geçirilir. Ertelenmiş vergi varlığının kayıtlı değeri, bir kısmının veya tamamının sağlayacağı faydanın elde edilmesine imkan verecek düzeyde mali kar elde etmenin muhtemel olmadığı ölçüde azaltılır.

Ertelenmiş vergi varlıkları ve yükümlülükleri varlıkların gerçekleşeceği veya yükümlülüklerin yerine getirildiği dönemde geçerli olması beklenen ve bilanço tarihi itibarıyla kanunlaşmış veya önemli ölçüde kanunlaşmış vergi oranları (vergi düzenlemeleri) üzerinden hesaplanır.

Ertelenmiş vergi varlıkları ve yükümlülüklerinin hesaplanması sırasında, Grup'un bilanço tarihi itibarıyla varlıklarının defter değerini geri kazanma ya da yükümlülüklerini yerine getirmesi için tahmin ettiği yöntemlerin vergi sonuçları dikkate alınır.

Ertelenmiş vergi varlıkları ve yükümlülükleri, cari vergi varlıklarıyla cari vergi yükümlülüklerini mahsup etme ile ilgili yasal bir hakkın olması veya söz konusu varlık ve yükümlülüklerin aynı vergi mercii tarafından toplanan gelir vergisiyle ilişkilendirilmesi ya da Grup'un cari vergi varlık ve yükümlülüklerini netleştirmek suretiyle ödeme niyetinin olması durumunda mahsup edilir.

### **Dönem cari ve ertelenmiş vergisi**

Doğrudan özkaynakta alacak ya da borç olarak muhasebeleştirilen kalemler (ki bu durumda ilgili kalemlere ilişkin ertelenmiş vergi de doğrudan özkaynakta muhasebeleştirilir) ile ilişkilendirilen ya da işletme birleşmelerinin ilk kayda alımından kaynaklananlar haricindeki cari vergi ile döneme ait ertelenmiş vergi, gelir tablosunda gider ya da gelir olarak muhasebeleştirilir. İşletme birleşmelerinde, şerefiye hesaplanmasında ya da satın alınan, satın alınan bağlı ortaklığın tanımlanabilen varlık, yükümlülük ve şarta bağlı borçlarının gerçeğe uygun değerinde elde ettiği payın satın alım maliyetini aşan kısmının belirlenmesinde vergi etkisi göz önünde bulundurulur.

Mali tablolarda yer alan vergiler, cari dönem vergisi ile ertelenmiş vergilerdeki değişimi içermektedir. Grup, dönem sonuçları üzerinden cari ve ertelenmiş vergi hesaplamaktadır.

### **Vergi varlık ve Yükümlülüklerinde Netleştirme**

Ödenecek kurumlar vergisi tutarları, peşin ödenen kurumlar vergisi tutarlarıyla ilişkili olduğu için netleştirilmektedir. Ertelenmiş vergi aktif ve pasifi de aynı şekilde netleştirilmektedir.

## **2.08.18 Çalışanlara Sağlanan Faydalar / Kıdem Tazminatları**

Türkiye’de geçerli iş kanunları gereği emeklilik ve kıdem tazminatı provizyonları ilişikteki finansal tablolarda gerçekleştirilince provizyon olarak ayrılmaktadır. Güncellenmiş olan TMS 19 “Çalışanlara Sağlanan Faydalar” Standardı uyarınca söz konusu türdeki ödemeler tanımlanmış emeklilik fayda planları olarak nitelendirilir.

Ekli mali tablolarda kıdem tazminatı yükümlülüğü, gelecek yıllarda ödenecek emeklilik tazminatının bilanço tarihindeki değerinin hesaplanması amacıyla enflasyon oranından arındırılmış uygun faiz oranı ile iskonto edilmesi ile bulunan tutar olarak mali tablolara yansıtılmıştır. Emeklilik tazminat giderine dahil edilen faiz maliyeti faaliyet sonuçlarında kıdem tazminat gideri olarak gösterilmektedir.

## **2.08.19 Nakit Akım Tablosu**

Nakit ve nakit benzeri değerler bilançoda maliyet değerleri ile yansıtılmaktadırlar. Nakit akım tablosu için dikkate alınan nakit ve nakit benzeri değerler eldeki nakit, banka mevduatları ve likiditesi yüksek yatırımları içermektedir.

Nakit akım tablosunda, döneme ilişkin nakit akımları işletme, yatırım ve finansman faaliyetlerine dayalı bir biçimde sınıflandırılarak raporlanır. İşletme faaliyetlerinden kaynaklanan nakit akımları, Grup’un esas faaliyetlerinden kaynaklanan nakit akımlarını gösterir.

Yatırım faaliyetleriyle ilgili nakit akımları, Grup’un yatırım faaliyetlerinde (varlık yatırımları ve finansal yatırımlar) kullandığı ve elde ettiği nakit akımlarını gösterir.

Finansman faaliyetlerine ilişkin nakit akımları, Grup’un finansman faaliyetlerinde kullandığı kaynakları ve bu kaynakların geri ödemelerini gösterir.

## **2.08.20 Gelir Tahakkukları**

Grup’un satışını gerçekleştirdiği ürünlerin tamamına yakını yurtdışı menşelidir. Alımların bir kısmı yurtdışı firmalardan bir kısmı ise yurtdışı firmaların Türkiye’deki yerleşik kuruluşlarından veya Türkiye’de yerleşik kuruluşlardan gerçekleştirilmektedir. Yurtiçi veya yurt dışı firmaları tarafından verilen hedeflerin gerçekleşmesine bağlı olarak “rebate” , “risturn” , “sell out” ve “bonus adları” adı altında bir takım bedeller alınmakta veya cari hesaplara mahsup edilmektedir. Söz konusu bedeller satıcı firmalar tarafından verilen hedeflerin veya şartların sağlanması ile bilançonun aktifinde credit note gelir tahakkuku olarak muhasebeleştirilmektedir. Satıcı firmalar tarafından “rebate” , “risturn”, “sell out” , “bonus” ve “credit note” adı altında düzenlenen belgeler (veya Grup tarafından düzenlenen faturalar ile) ile söz konusu bedeller cari hesaptan mahsup edilmekte veya tahsil edilmektedir.

### 2.08.21 Garanti Karşılıkları

Grup, bilişim teknolojileri ürünlerinin Türkiye distribütörlüğünü yapmaktadır. Satışı gerçekleşen ürünlerin garantileri üretici firmalar tarafından atanan şirketler tarafından verilmektedir. Garanti kapsamında tarafımıza sunulan ürünler bayilerden gelmekte ve üreticilere veya üreticilerin atadığı firmalara tamir bakım için gönderilmektedir. Tamir bakım sonrası garanti kapsamında değiştirilmesi gereken ürünler için müşterilere yeni ürünler verilmekte, tutarı üretici firmalara fatura edilmektedir. Garanti karşılığı yükümlülüğümüz bulunmamaktadır.

### 2.09 Yeni ve Revize Edilmiş Uluslararası Finansal Raporlama Standartları

i) 1 Ocak 2014 tarihinden itibaren geçerli olan yeni standart, değişiklik, yorum ve ilke kararlarına ilişkin özet bilgi:

- **TFRS 10,11, TMS 27 (Değişiklik):** Konsolide finansal tablo sunumuna ilişkin istisna getirilmiş ve "Yatırım İşletmesi" tanımını karşılayan işletmelerin tüm bağlı ortaklıklarını gerçeğe uygun değer farkı kar zararına yansıtılacak finansal varlık olarak sınıflandırılması zorunlu hale gelmiştir.
- **TMS 32 "Finansal Araçlar: Sunum" (Değişiklik):** Yapılan değişiklikte standartta bulunan uygulama rehberi güncellenmiştir. Bu güncelleme ile mali tablolarda bulunan finansal varlık ve yükümlülüklerin netleştirilmesi konusundaki uygulamaya açıklık getirilmesi amaçlanmıştır.
- **TMS 36 "Varlıklarda Değer Düşüklüğü" (Değişiklik):** Finansal olmayan varlıkların geri kazanılabilir tutarının açıklanmasını sadece değer kaybı veya değer kaybının ters çevrildiği durumlarda yapılması hükmü getirilmiştir.
- **TMS 39 "Finansal Araçlar: Muhasebeleştirme ve Ölçüm" (Değişiklik):** Getirilen değişiklik, finansal riskten korunma aracının kanunen ya da düzenlemeler sonucunda merkezi bir karşı tarafa devredilmesi durumunda riskten korunma muhasebesinin durdurulmasını zorunlu kılan hükme getirilen bir istisnayı içermektedir.
- **TFRYK Yorum 21 "Harçlar ve Vergiler":** Vergi benzeri yükümlülüklerin ödenmesini ortaya çıkaran mevzuatta tanımlanan bir faaliyet gerçekleştiğinde, işletmelerin vergi ve vergi benzerinin ödenmesine ilişkin olarak bir borç muhasebeleştirilmesi gerektiğine açıklık getirmektedir. Aynı zamanda bu yorum, vergi ve vergi benzeri yükümlülüğün sadece ilgili yasalar çerçevesinde ödemeyi ortaya çıkaran eylemin bir dönem içerisinde kademeli olarak gerçekleşmesi halinde kademeli olarak tahakkuk edebileceğine açıklık getirmektedir. Asgari bir eşik aşılması halinde ortaya çıkan bir vergi ve vergi benzeri yükümlülük, asgari eşik aşılmadan yükümlülük olarak kayıtlara alınamayacaktır.

Cari dönemde yürürlüğe giren standart ve yorumların Şirket mali tablolarına bir etkisi olmamıştır.

ii) ii) 31 Aralık 2014 tarihi itibarıyla yürürlüğe girmemiş ve Şirket tarafından erken uygulama tercihi kullanılmamış yeni standart, değişiklik ve yorumlara ilişkin özet bilgi:

- **TFRS 9 "Finansal Araçlar: Sınıflandırma ve Açıklama":** TFRS 9 Finansal Araçlar standardının ilk safhası finansal varlıkların ve yükümlülüklerin ölçülmesi ve sınıflandırılmasına ilişkin yeni hükümler getirmektedir. Yapılan değişiklikler esas olarak finansal varlıkların sınıflama ve ölçümünü ve gerçeğe uygun değer farkı kar veya zarara yansıtılarak ölçülen olarak sınıflandırılan finansal yükümlülüklerin ölçümünü etkileyecektir ve bu tür finansal yükümlülüklerin gerçeğe uygun değer değişikliklerinin kredi riskine ilişkin olan kısmının diğer kapsamlı gelir tablosunda sunumunu gerektirmektedir. Daha sonra yapılan değişiklikler ile zorunlu uygulama tarihi 1 Ocak 2018 tarihine ertelenmiştir. Erken uygulamaya izin verilmektedir. (Bu değişiklikler henüz KGGK tarafından yayımlanmamıştır.)

- **TMS 19 “Çalışanlara Sağlanan Faydalar” (Değişiklik):** TMS 19’a göre tanımlanmış fayda planları muhasebeleştirilirken çalışan ya da üçüncü taraf katkıları göz önüne alınmalıdır. Katkı tutarı hizmet verilen yıl sayısından bağımsız ise, işletmelerin söz konusu katkıları hizmet dönemlerine yaymak yerine, hizmetin verildiği yılda hizmet maliyetinden düşerek muhasebeleştirileceklerini açıklığa kavuşturmuştur. Değişiklik, 1 Temmuz 2014 ve sonrasında başlayan yıllık hesap dönemleri için geriye dönük olarak uygulanacaktır.
- **TMS 16 “Maddi Duran Varlıklar” ve TMS 38 “Maddi Olmayan Duran Varlıklar” (Değişiklik):** Maddi Duran Varlıklar ve Maddi Olmayan Duran Varlıklar için amortisman ve iffa payı hesaplamalarında hasılat bazlı yöntemler kaldırılmıştır. 1 Ocak 2016 ve sonrasında başlayan yıllık hesap dönemleri için ileriye dönük olarak uygulanacaktır. Erken uygulamaya izin verilmektedir.
- **TFRS 11 “Müşterek Anlaşmalar” (Değişiklik):** Yapılan değişiklik müşterek faaliyetlerde hisse edinimine ilişkin düzenlemeler içermektedir. Bu değişiklik, TFRS 3 İşletme Birleşmeleri’nde belirtildiği şekilde faaliyeti bir işletme teşkil eden bir müşterek faaliyette ortaklık payı edinen işletmenin, TFRS 3 ve diğer UFRS’lerde yer alan işletme birleşmeleri muhasebesine ilişkin tüm ilkeleri uygulamasını gerektirmektedir. 1 Ocak 2016 ve sonrasında başlayan yıllık hesap dönemleri için ileriye dönük olarak uygulanacaktır. Erken uygulamaya izin verilmektedir.

#### TMS/TFRS’lerdeki yıllık iyileştirmeler

- KGK, Eylül 2014’te ‘2010–2012 dönemi’ ve ‘2011–2013 Dönemi’ olmak üzere iki dizi ‘UFRS’nda Yıllık İyileştirmeler’ yayınlamıştır. Standartlar 1 Temmuz 2014’den sonar başlayan hesap dönemlerinden itibaren geçerlidir.

#### Yıllık iyileştirmeler - 2010–2012 Dönemi

**TFRS 2 “Hisse Bazlı Ödemeler” (Değişiklik):** Hakediş koşulları ile ilgili tanımlar değişmiş olup sorunları gidermek için performans koşulu ve hizmet koşulu tanımlanmıştır. Değişiklik ileriye dönük olarak uygulanacaktır.

- **TFRS 3 “İşletme Birleşmeleri” (Değişiklik):** Bir işletme birleşmesindeki özkaynak olarak sınıflanmayan koşullu bedel, TFRS 9 Finansal Araçlar kapsamında olsun ya da olmasın sonraki dönemlerde gerçeğe uygun değerinden ölçülerek kar veya zararda muhasebeleşir. Değişiklik ileriye dönük olarak uygulanacaktır.

- **TFRS 8 “Faaliyet Bölümleri” (Değişiklik):** Faaliyet bölümleri standardın ana ilkeleri ile tutarlı olarak birleştirilmesine ve toplulaştırılmasına ve Faaliyet varlıklarının toplam varlıklar ile mutabakatına ilişkin hükümler içermektedir. Değişiklikler geriye dönük olarak uygulanacaktır.

- **TMS 16 “Maddi Duran Varlıklar” ve TMS 38 “Maddi Olmayan Duran Varlıklar” (Değişiklik):** Yeniden değerlemenin ne şekilde yapılabileceği açıklığa kavuşturulmuştur. Değişikliğe göre varlığın brüt defter değeri piyasa değerine getirilecek şekilde düzeltilen yada varlığın net defter değeri piyasa değerine gelecek şekilde brüt defter değeri oransal olarak düzeltilir. Değişiklik geriye dönük olarak uygulanacaktır.

- **TMS 24 “İlişkili Taraf Açıklamaları” (Değişiklik):** Değişiklik, kilit yönetici personeli hizmeti veren yönetici işletmenin ilişkili taraf açıklamalarına tabi ilişkili bir taraf olduğunu açıklığa kavuşturmuştur. Değişiklik geriye dönük olarak uygulanacaktır.

### Yıllık İyileştirmeler - 2011–2013 Dönemi

- **TFRS 3 “İşletme Birleşmeleri” (Değişiklik):** Sadece iş ortaklıklarının değil müşterek anlaşmaların da TFRS 3’ün kapsamında olmadığı ve bu kapsam istisnasının sadece müşterek anlaşmanın finansal tablolarındaki muhasebeleşmeye uygulanabilir olduğu açıklığa kavuşturulmuştur. Değişiklik ileriye dönük olarak uygulanacaktır.
- **TFRS 13 “Gerçeğe Uygun Değer Ölçümü Karar Gereçekleri”:** TFRS 13’deki portföy istisnasının sadece finansal varlık ve finansal yükümlülükler değil TMS 39 kapsamındaki diğer sözleşmelere de uygulanabileceği açıklanmıştır. Değişiklik ileriye dönük olarak uygulanacaktır.
- **TMS 40 “Yatırım Amaçlı Gayrimenkuller” (Değişiklik):** Gayrimenkulün yatırım amaçlı gayrimenkul ve sahibi tarafından kullanılan gayrimenkul olarak sınıflanmasında UFRS 3 ve UMS 40’un karşılıklı ilişkisini açıklığa kavuşturmuştur. Değişiklik ileriye dönük olarak uygulanacaktır.

Yukarıdaki standartların uygulanmasının gelecek dönemlerde mali tablolara olası etkisi değerlendirilmekte olup Şirket Yönetimi yukarıdaki standart ve yorumların Şirket’in mali tabloları üzerinde önemli bir etki yaratmasını beklememektedir.

### iii) Uluslararası Muhasebe Standartları Kurumu (“UMSK”) tarafından yayınlanmış fakat Kamu Gözetimi Muhasebe ve Denetim Standartları Kurumu (KGK) tarafından yayınlanmamış yeni ve düzeltilmiş standart, değişiklik ve yorumlara ilişkin özet bilgi:

Aşağıda listelenen yeni standartlar, yorumlar ve mevcut UFRS standartlarındaki değişiklikler UMSK tarafından yayınlanmış fakat KGK tarafından TFRS’ye uyarlanmamıştır ve bu nedenle TFRS’nin bir parçasını oluşturmazlar. UMSK tarafından yayımlanmış yeni standartlar ve yapılan değişiklikler henüz yürürlüğe girmemiştir.

- **UFRS 14 “Düzenleyici Erteleme Hesapları”:** Bu standart ilk kez UFRS uygulayacak işletmeler için hâlihazırda genel kabul görmüş muhasebe prensiplerine göre muhasebeleştirdikleri düzenleyici erteleme hesaplarını UFRS’ye geçişlerinde aynı şekilde muhasebeleştirmelerine izin vermektedir. Bu standart 1 Ocak 2016 ve sonrasında başlayan yıllık hesap dönemleri için geçerli olup erken uygulamaya izin verilmektedir.
- **UFRS 15 “Müşterilerle Yapılan Sözleşmelerden Doğan Hasılat”:** UMSK Mayıs 2014’te UFRS 15 Müşterilerle Yapılan Sözleşmelerden Doğan Hasılat ortak standardını yayınlamıştır. Standarttaki yeni beş aşamalı model, hasılatın muhasebeleştirme ve ölçüm ile ilgili gereklilikleri açıklamaktadır. Standart, müşterilerle yapılan sözleşmelerden doğan hasılatı uygulanan olup bir işletmenin olağan faaliyetleri ile ilgili olmayan bazı finansal olmayan varlıkların (örneğin maddi duran varlık çıkışları) satışının muhasebeleştirilip ölçülmesi için model oluşturmaktadır. Hasılatın muhasebeleştirilmesinde, sözleşmede yer alan mal ve hizmetleri ayırıştırma ve zaman boyunca muhasebeleştirme konularında yeni yönlendirmeler getirilmiş ve hasılat bedelinin, gerçeğe uygun değerden ziyade, şirketin hak etmeyi beklediği bedel olarak ölçülmesine ilişkin hükümler içermektedir. UFRS 15, 1 Ocak 2017 ve sonrasında başlayan yıllık hesap dönemleri için uygulanacaktır. Erken uygulama söz konusu olacaktır. Standart geriye dönük olarak uygulanacaktır. Geriye dönük uygulama için iki alternatif söz konusu olacaktır. Tam geriye dönük uygulamada mali tablolar geçmişe dönük olarak revize edilecektir. Modifiye edilmiş geriye dönük uygulamada önceki dönem mali tabloları revize edilmeyecek sadece mali tablolarda karşılaştırmalı bilgiler verilecektir.

• **UFRS 10 “Konsolide Finansal Tablolar ve UMS 28 “İştirakler ve İş Ortaklıklarındaki Yatırımlar” (Değişiklik):** Yatırımcı işletmenin iştirakine veya iş ortaklığına varlık satışı veya varlık katkısının söz konusu olması durumunda belirli şartlar altında bütün kazancın yatırımcı tarafından muhasebeleştirilmesine ilişkin değişiklikler yapılmıştır. 1 Ocak 2016 ve sonrasında başlayan yıllık hesap dönemleri için ileriye dönük olarak uygulanacaktır. Erken uygulamaya izin verilmektedir.

• **UMS 27 “Bireysel Finansal Tablolar” (Değişiklik):** Bireysel finansal tablolarda; iştirak, iş ortaklıkları ve bağlı ortaklıklar için özkaynak yönteminin kullanılması seçeneğine yeniden izin veren bir düzenleme yapılmıştır. Yapılan değişikliğe göre bu tür yatırımlar bireysel finansal tablolarda UFRS 9’a (veya UMS 39) göre hesaplanan değeriyle veya maliyet değeri ile yer alabileceği gibi özkaynaktan pay alma yöntemi ile de muhasebeleştirilebilecektir.

Ocak 2016 ve sonrasında başlayan yıllık hesap dönemleri için geriye dönük olarak uygulanacaktır. Erken uygulamaya izin verilmektedir.

• **UFRS 9 “Finansal Araçlar” (Nihai Standart):** Bu standart finansal varlık ve yükümlülüklerin, sınıflandırılması ve ölçümü ile ilgili UMS 39 standartlarının yerine geçmiştir. UFRS 9; itfa edilmiş değer ve gerçeğe uygun değer olmak üzere ölçümle ilgili iki model sunmaktadır. Tüm özkaynak araçları gerçeğe uygun değeri ile ölçülürken; borçlanma araçlarının kontrata bağlı nakit getirisi Şirket tarafından alınacaksa ve bu nakit getiri faiz ve anaparayı içeriyorsa, borçlanma araçları itfa edilmiş değer ile ölçülür. Yükümlülükler için standart, UMS 39’daki itfa edilmiş maliyet yöntemi ve gömülü türevlerin ayrıştırılması da dahil olmak üzere birçok uygulamayı devam ettirmektedir. 1 Ocak 2018 tarihinde veya bu tarihten sonra başlayan yıllık raporlama dönemlerinde geçerlidir.

• **UMS 1 “Finansal Tabloların Sunuluşu” (Değişiklik):** Yapılan değişiklik standartta köklü değişiklikler içermemektedir. Önemlilik, dipnot yapısı, muhasebe politikaları açıklamaları, özkaynaktan muhasebeleştirilen yatırımlardan kaynaklanan diğer kapsamlı gelir kalemlerinin sunumu alanlarında bazı düzenlemeler getiren bu değişiklikler 1 Ocak 2016 ve sonrasında başlayan yıllık hesap dönemleri için geçerlidir. Değişikliğin erken uygulamasına izin verilmektedir.

## UFRS’ndeki iyileştirmeler

### Yıllık iyileştirmeler - 2010–2012 Dönemi

• **UFRS 13 “Gerçeğe Uygun Değer Ölçümü” (Değişiklik):** Faiz oranı belirtilmeyen kısa vadeli ticari alacak ve borçlar, iskonto etkisinin önemsiz olduğu durumlarda, fatura tutarından gösterilebilecektir. Değişiklikler derhal uygulanacaktır.

### Yıllık iyileştirmeler - 2012–2014 Dönemi

Bu değişiklik 1 Ocak 2016 ve sonrasında başlayan yıllık raporlama dönemleri için geçerli olup, erken uygulamaya izin verilmektedir. Etkilenen standartlar aşağıdaki gibidir:

**UFRS 5 “Satış Amaçlı Elde Tutulan Duran Varlıklar ve Durdurulan Faaliyetler” (Değişiklik)**

**UFRS 7 “Finansal Araçlar: Açıklamalar” (Değişiklik)**

**UMS 19 “Çalışanlara Sağlanan Faydalar” (Değişiklik)**

**UMS 34 “Ara Dönem Finansal Raporlama” (Değişiklik)**

Yukarıdaki standartların uygulanmasının gelecek dönemlerde mali tablolara olası etkisi değerlendirilmektedir.

### 3 İŞLETME BİRLEŞMELERİ

Yoktur.

### 4 DİĞER İŞLETMELERDEKİ PAYLAR

Grup'un diğer işletmelerde payı bulunmamaktadır.

### 5 BÖLÜMLERE GÖRE RAPORLAMA

Grup raporlanabilir bölümlerini, Telekom ve bilişim teknolojisi olarak sınıflandırmıştır. Bilişim teknolojileri grubu PC, dizüstü bilgisayar, bilgisayar aksamaları satışlarından oluşmaktadır. Dönem sonları bazında Grup'un faaliyet bölümleri bazında brüt kar / zararlarına ilişkin bilgiler aşağıda yer almaktadır:

#### 31 Aralık 2014

	Telekom	Bilişim Teknolojileri	Toplam
Hasılat	300.169.328	154.355.116	454.524.444
Brüt Kar	11.745.719	6.210.319	17.956.038
Oran	3,91%	4,02%	3,95%

#### 31 Aralık 2013

	Telekom	Bilişim Teknolojileri	Toplam
Hasılat	-	157.442.950	157.442.950
Brüt Kar	-	6.871.663	6.871.663
Oran	-	4,36%	4,36%

### 6 NAKİT VE NAKİT BENZERLERİ

Grup'un 31 Aralık 2014 ve 31 Aralık 2013 tarihleri itibarıyla Nakit ve Nakit Benzeri Varlıkları aşağıda açıklanmıştır:

Hesap Adı	31 Aralık 2014	31 Aralık 2013
Kasa	17.447	13.735
Banka	3.862.592	2.819.019
-Vadesiz Mevduat	3.862.592	2.819.019
Vadeye Kadar Elde Tut. Fin.Var.(Ters Repo)	25.693.895	14.114.475
Kredi Kartı Slipleri	96.721	66.131
<b>Toplam</b>	<b>29.670.655</b>	<b>17.013.360</b>

31 Aralık 2014'de elde edilen ters repo işlemleri 1-2 günlük vadeli olup 2.773 TL faiz gelir tahakkuku yapılmıştır. Ters repo TL ve USD olarak yapılmış olup faiz oranları TL( % 3,83 ile 7,23), USD ( % 0,70) arasındadır.

31 Aralık 2013'de elde edilen ters repo işlemleri 1-2 günlük vadeli olup 349 TL faiz gelir tahakkuku yapılmıştır. Ters repo USD olarak yapılmış olup faiz oranı USD (% 1,10 ) dur.

Cari ve önceki dönem kredi kartı sliplerinin vadesi 1-3 günlüktür.

Nakit akım tablosunda nakit ve nakit benzerleri bakiyesi faiz hariç tutarı ile yer almaktadır.

Nakit ve Nakit Benzerleri	31 Aralık 2014	31 Aralık 2013
Bilanço Bakiyesi	29.670.655	17.013.360
Gelir Tahakkukları	(2.773)	(349)
<b>Nakit Akım Tablosunda Raporlanan</b>	<b>29.667.882</b>	<b>17.013.011</b>

31 Aralık 2014 tarihi itibari ile Nakit ve Nakit benzerleri hesap grubunda bloke veya rehin olarak tutulan tutar mevcut değildir. (31 Aralık 2013 : Yoktur.)

## 7 FİNANSAL YATIRIMLAR

Grup'un 31 Aralık 2014 ve 31 Aralık 2013 tarihleri kısa ve uzun vadeli finansal yatırımları bulunmamaktadır.

## 8 KISA VE UZUN VADELİ BORÇLAMALAR

Grup'un 31 Aralık 2014 ve 31 Aralık 2013 tarihleri itibariyle Kısa Vadeli Finansal Borçları aşağıda açıklanmıştır:

Hesap Adı	31 Aralık 2014	31 Aralık 2013
Banka Kredileri	235.119	-
<b>Toplam Kısa Vadeli Krediler</b>	<b>235.119</b>	<b>-</b>

Banka Kredilerinin ayrıntısı aşağıda açıklanmıştır:

### 31 Aralık 2014

Nev'i	Döviz Tutarı	TL Tutarı	Etkin Faiz Oranı (%)
<b>Kısa Vadeli Krediler</b>			
Banka Kredileri (TL)	235.119	235.119	Not Interest-10,6-11,2
<b>Toplam Krediler</b>		<b>235.119</b>	



Hesap Adı	31 Aralık 2014	31 Aralık 2013
Uzun Vadeli Kredilerin Kısa Vadeli Kısımları	45.879.996	-
<b>Toplam Uzun Vadeli Kredilerin Kısa Vadeli Kısımları</b>	<b>45.879.996</b>	<b>-</b>

Banka Kredilerinin ayrıntısı aşağıda açıklanmıştır:

### 31 Aralık 2014

Nev'i	Döviz Tutarı	TL Tutarı	Etkin Faiz Oranı (%)
<b>Kısa Vadeli Krediler</b>			
Uzun Vadeli Kredilerin Kısa Vadeli Kısımları	45.879.996	45.879.996	10,8-11,40
<b>Toplam Uzun Vadeli Kredilerin Kısa Vadeli Kısımları</b>		<b>45.879.996</b>	

Kısa vadeli krediler ve Uzun vadeli kredilerin kısa vadeli kısmın toplamı olanı 46.018.137 TL'lik kısmı Avea İletişim Hizmetleri A.Ş.'nin bayileri kanalı ile abonelerine satılan 12 ay, 24 ay ve 36 ay vadeli taahhütlü kampanyalar kapsamında mobil cihazların finansmanı için kullanılmış olup, bu kredilerin tamamı Avea İletişim Hizmetleri A.Ş. garantörlüğündedir. Avea bayileri tarafından abonelerinden olan cihaz alacaklarının tahsilatları vadelerinde Avea İletişim Hizmetleri A.Ş. tarafından yapılmaktadır. Şirketimiz cihaz satışları sonucu oluşan alacak tutarlarını finans kurumlarına temlik etmek suretiyle kredi kullanmaktadır. Temlik şartları gereği kredilerin ana para ve faiz tutarları vadelerinde Avea İletişim Hizmetleri A.Ş.tarafından ödenmektedir.

Grup'un 31 Aralık 2014 ve 31 Aralık 2013 tarihleri itibariyle Uzun Vadeli Finansal Borçları aşağıda açıklanmıştır:

Hesap Adı	31 Aralık 2014	31 Aralık 2013
Banka Kredileri	40.047.252	-
<b>Toplam Kısa Vadeli Krediler</b>	<b>40.047.252</b>	<b>-</b>

### 31 Aralık 2014

Nev'i	Döviz Tutarı	TL Tutarı	Etkin Faiz Oranı (%)
<b>Uzun Vadeli Krediler</b>			
Banka Kredileri (TL)	40.047.252	40.047.252	10,8-11,40
<b>Toplam Krediler</b>		<b>40.047.252</b>	

Uzun vadeli kredilerin tamamı Avea İletişim Hizmetleri A.Ş.'nin bayileri kanalı ile abonelerine satılan 12 ay, 24 ay ve 36 ay vadeli taahhütlü kampanyalar kapsamında mobil cihazların finansmanı için kullanılmış olup, bu kredilerin tamamı Avea İletişim Hizmetleri A.Ş. garantörlüğündedir.

Avea bayileri tarafından abonelerinden olan cihaz alacaklarının tahsilatları vadelerinde Avea İletişim Hizmetleri A.Ş. tarafından yapılmaktadır. Şirketimiz cihaz satışları sonucu oluşan alacak tutarlarını finans kurumlarına temlik etmek suretiyle kredi kullanmaktadır. Temlik şartları gereği kredilerin ana para ve faiz tutarları vadelerinde Avea İletişim Hizmetleri A.Ş.tarafından ödenmektedir.

### 31 Aralık 2013

Yoktur

Finansal Borçların vadeleri aşağıdaki gibidir:

Krediler	31 Aralık 2014	31 Aralık 2013
0-3 ay	12.115.734	-
3-12 ay	33.999.381	-
12-36 ay	40.047.252	-
<b>Toplam</b>	<b>86.162.367</b>	<b>-</b>

## 9 DİĞER FİNANSAL YÜKÜMLÜLÜKLER

Grup'un 31 Aralık 2014 ve 31 Aralık 2013 tarihleri kısa ve uzun vadeli diğer finansal yükümlülükleri bulunmamaktadır.

## 10 TİCARİ ALACAK VE BORÇLAR

Grup'un 31 Aralık 2014 ve 31 Aralık 2013 tarihleri itibariyle Kısa Vadeli Ticari Alacakları aşağıda açıklanmıştır:

Hesap Adı	31 Aralık 2014	31 Aralık 2013
Ticari Alacaklar	99.572.066	28.502.313
İlişkili Taraflardan Ticari Alacaklar	2.343.512	150.063
İlişkili Olmayan Taraflardan Ticari Alacaklar	97.228.554	28.352.250
- Diğer Alacaklar	44.129.436	28.352.250
-Temlikli Alacaklar	53.099.118	-
Alacak Senetleri	16.866.138	9.300.769
Alacak Reeskontu (-)	(3.330.170)	(250.942)
Şüpheli Ticari Alacaklar	1.665.857	1.714.322
Şüpheli Ticari Alacaklar Karşılığı (-)	(1.665.857)	(1.714.322)
<b>Toplam</b>	<b>113.108.034</b>	<b>37.552.140</b>

Temlikli Alacakların kısa vadeli kısmı olan 53.099.118 TL'si Avea İletişim Hizmetleri A.Ş.'nin bayileri kanalı ile abonelerine satılan 12 ay, 24 ay , 36 ay vadeli taahhütlü kampanyalar kapsamında mobil cihazların finansmanı için kullanılmış olup, bu alacakların tamamı Avea İletişim Hizmetleri A.Ş. garantörlüğündedir. Bu tutarın 46.018.137 TL'lik kısmı yine aynı kampanyalar kapsamında Şirketimizin kullandığı kredilere karşılık olarak bankalara temlik edilmiştir. Avea bayileri tarafından abonelerinden olan cihaz alacaklarının tahsilatları vadelerinde Avea İletişim Hizmetleri A.Ş. tarafından yapılmaktadır. Şirketimiz cihaz satışları sonucu oluşan alacak tutarlarını finans kurumlarına temlik etmek suretiyle kredi kullanmaktadır. Temlik şartları gereği kredilerin ana para ve faiz tutarları vadelerinde Avea İletişim Hizmetleri A.Ş. tarafından ödenmektedir. Kısa vadeli temlikli alacakların vade yapıları aşağıdaki şekildedir.

Temlikli Alacaklar	31 Aralık 2014	31 Aralık 2013
0-3 ay	13.290.627	-
3-12 ay	39.808.491	-
<b>Toplam</b>	<b>53.099.118</b>	<b>-</b>

Grup'un 31 Aralık 2014 ve 31 Aralık 2013 tarihleri itibariyle Uzun Vadeli Ticari Alacakları aşağıda açıklanmıştır:

Hesap Adı	31 Aralık 2014	31 Aralık 2013
Ticari Alacaklar	52.486.149	-
İlişkili Tarafardan Ticari Alacaklar	-	-
İlişkili Olmayan Tarafardan Ticari Alacaklar	52.486.149	-
Temlikli Alacak Reeskontu (-)	(8.613.337)	-
<b>Toplam</b>	<b>43.872.812</b>	<b>-</b>

Temlikli Alacakların Uzun vadeli kısmı olan 52.486.149 TL'si kısmı Avea İletişim Hizmetleri A.Ş.'nin bayileri kanalı ile abonelerine satılan 12-36 ay vadeli taahhütlü kampanyalar kapsamında mobil cihazların finansmanı için kullanılmış olup, bu alacakların tamamı Avea İletişim Hizmetleri A.Ş. garantörlüğündedir. Bu tutarın 40.047.252 TL'lik kısmı yine aynı kampanya kapsamında şirketin kullandığı kredinin temlikli olarak bankalara temlik edilmiştir. Avea bayileri tarafından abonelerinden olan cihaz alacaklarının tahsilatları vadelerinde Avea İletişim Hizmetleri A.Ş. tarafından yapılmaktadır. Şirketimiz cihaz satışları sonucu oluşan alacak tutarlarını finans kurumlarına temlik etmek suretiyle kredi kullanmaktadır. Temlik şartları gereği kredilerin ana para ve faiz tutarları vadelerinde Avea İletişim Hizmetleri A.Ş. tarafından ödenmektedir. Uzun vadeli temlikli alacakların vade yapıları aşağıdaki şekildedir.

Temlikli Alacaklar	31 Aralık 2014	31 Aralık 2013
12-36 ay	52.486.149	-
<b>Toplam</b>	<b>52.486.149</b>	<b>-</b>

Grup'un 31 Aralık 2014 tarihi itibarıyla kısa ve uzun vadeli toplam **156.980.846 TL** olan ticari alacağının **38.775.990 TL'si** teminat kapsamında. 31 Aralık 2013 tarihi itibarı ile ise **37.552.140 TL** olan ticari alacağının **17.049.337 TL'si** teminat kapsamında. Ticari alacaklarda risklerin niteliği ve düzeyine ilişkin ek açıklamalar **Not:38**'de yer almaktadır.

Şirketin Türkiye sınırları içerisinde ticari alacakların sigortalanması konusunda Euler Hermes Sigorta A.Ş. ile aşağıda detayları yer alan kredi sigortası poliçesi bulunmaktadır.

- Poliçe 01.04.2013-31.05.2015 tarih aralığında olup, 2 yıllık olarak tanzim edilmiştir,
- Poliçeye konu hasarlarda para birimi USD olarak belirlenmiştir,
- Teminat oranı kredi limit talebi yapılmış ticari alacaklar için % 90 belirlenmiştir.
- 31 Aralık 2014 tarihi itibarıyla Euler Hermes teminat tutarı **17.538.051 TL**'dir.
- Ayrıca kısa ve uzun vadeli olmak üzere Avea İletişim Hizmetleri A.Ş.'den **105.585.267 TL** temlikli alacak tutarı bulunmaktadır.

Şüpheli alacaklar karşılığındaki hareketler:

	01 Ocak 2014 31 Aralık 2014	01 Ocak 2013 31 Aralık 2013
Dönem başı bakiyesi (-)	(1.714.322)	(1.353.639)
Dönem içinde tahsil edilen tutarlar (+)	219.239	6.590
Dönem gideri (-) (Not: 30)	(170.774)	(367.273)
<b>Dönem sonu bakiyesi</b>	<b>(1.665.857)</b>	<b>(1.714.322)</b>

Vadesi geçmiş ancak değer düşüklüğüne uğramamış ticari alacakların vade analizi aşağıdaki gibidir:

	31 Aralık 2014	31 Aralık 2013
3 aya kadar	701.070	257.122
3-12 ay arası	69.960	46.411
1-5 yıl arası	-	-
<b>Toplam</b>	<b>771.030</b>	<b>303.533</b>

Grup'un 31 Aralık 2014 ve 31 Aralık 2013 tarihleri itibarıyla Kısa Vadeli Ticari Borçları aşağıda açıklanmıştır:

Hesap Adı	31 Aralık 2014	31 Aralık 2013
Satıcılar	88.307.335	40.853.124
Diğer Satıcılar	88.152.161	40.501.622
İlişkili Taraf Satıcıları	155.174	351.502
Borç Senetleri	-	933.541
Borç Reeskontu (-)	(645.910)	(56.800)
<b>Toplam</b>	<b>87.661.425</b>	<b>41.729.865</b>

Grup'un 31 Aralık 2014 ve 31 Aralık 2013 tarihleri itibariyle Uzun Vadeli Ticari Borçları bulunmamaktadır.

Ticari alacakların ve borçların ortalama vadesi üç ayın altındadır. Ticari alacaklar ve borçların reeskontunda TL alacak ve borçlarda etkin faiz oranı olarak Devlet İç Borçlanma Senetleri bileşik faiz oranları kullanılmıştır. USD ve EURO cinsinden alacak ve borçların reeskontunda ise Libor ve Eurobor oranları kullanılmıştır.

31 Aralık 2014 Oranlar: TL % 8,4 USD % 0,62880 EURO % 0,29357 (31 Aralık 2013 Oranlar: TL %9,50 USD % 0,5831, EURO % 0,51886) .

## 11 DİĞER ALACAK VE BORÇLAR

Grup'un 31 Aralık 2014 ve 31 Aralık 2013 tarihleri itibariyle Kısa Vadeli Diğer Alacakları aşağıda açıklanmıştır:

Hesap Adı	31 Aralık 2014	31 Aralık 2013
Personelden Alacaklar	10.411	3.587
Diğer Alacaklar	275.107	-
<b>Toplam</b>	<b>285.518</b>	<b>3.587</b>

Grup'un 31 Aralık 2014 ve 31 Aralık 2013 tarihleri itibariyle Uzun Vadeli Diğer Alacakları bulunmamaktadır.

Diğer alacaklarda risklerin niteliği ve düzeyine ilişkin ek açıklamalar **Not:38**'de yer almaktadır.

Grup'un 31 Aralık 2014 ve 31 Aralık 2013 tarihleri itibariyle Kısa Vadeli Diğer Borçları aşağıda açıklanmıştır:

Hesap Adı	31 Aralık 2014	31 Aralık 2013
Ödenecek Vergi Harç ve Diğer Kesintiler	33.608	36.532
<b>Toplam</b>	<b>33.608</b>	<b>36.532</b>

## 12 TÜREV ARAÇLAR

Grup'un finansal yatırımlarının tamamı gerçeğe uygun değeri üzerinden muhasebeleştirilmiş türev araçlardan oluşmaktadır.

Hesap Adı	31 Aralık 2014	31 Aralık 2013
Türev Finansal Araçlar	-	242.757
<b>Toplam</b>	<b>-</b>	<b>242.757</b>

Grup 31 Aralık 2014 tarihi itibarıyla döviz alım sözleşmesi yoktur.

Grup 31 Aralık 2013 tarihi itibarıyla 2.785.150 USD tutarında döviz alım sözleşmesi yapmıştır. Sözleşmelerin tamamı 0-3 ay vadeli. Bu sözleşmelerin 31 Aralık 2013 tarihi itibarıyla gerçeğe uygun değeri 5.701.588 TL olup oluşan değerlendirme farkı olan 242.757 TL gelir yazılmıştır.

Grup'un 31 Aralık 2014 ve 31 Aralık 2013 tarihleri itibarıyla Türev Araçlara İlişkin Yükümlülükler bulunmamaktadır.

## 13 STOKLAR

Grup'un 31 Aralık 2014 ve 31 Aralık 2013 tarihleri itibarıyla Stokları aşağıda açıklanmıştır:

Hesap Adı	31 Aralık 2014	31 Aralık 2013
Ticari Mallar	27.529.202	11.800.954
Yoldaki Mallar	2.637.643	5.399.675
Stok Değer Düşüklüğü Karşılığı (-)	(864.124)	(613.765)
<b>Toplam</b>	<b>29.302.721</b>	<b>16.586.864</b>

Faturası düzenlenmiş ancak stoklara girişi daha sonra gerçekleşen ürünler "Yoldaki mallar" hesabına alınmaktadır.

Stok Değer Düşüş karşılığındaki hareketler:

	01 Ocak 2014 31 Aralık 2014	01 Ocak 2013 31 Aralık 2013
Dönem başı bakiyesi (-)	(613.765)	(272.679)
Net Gerçekleşebilir Değer artışı nedeniyle iptal edilen karşılık (+)	-	-
Yabancı Para Çevrim Farkı	17.818	(16.795)
Cari Dönemde Ayrılan Karşılık (-)(Not: 28)	(268.177)	(324.291)
<b>Dönem sonu bakiyesi (-)</b>	<b>(864.124)</b>	<b>(613.765)</b>

Stokta 3 aydan fazla bekleyen ticari mallar için stok bekleme sürelerindeki artışa bağlı olarak artan yüzdelerle stok değer düşüklüğü karşılığı hesaplanmaktadır. 31 Aralık 2014 tarihi itibarıyla stokların **3.508.066 TL**'si net gerçekleşebilir değeri ile bakiyesi ise maliyet bedeli ile mali tablolarda yer almaktadır.( 31 Aralık 2013 tarihi itibarıyla stokların **847.552 TL**'si net gerçekleşebilir değeri ile bakiyesi ise maliyet bedeli ile mali tablolarda yer almaktadır)

Açıklama	31 Aralık 2014	31 Aralık 2013
Maliyet Bedeli	4.372.190	1.461.317
Stok Değer Düşüş Karşılığı	(864.124)	(613.765)
Net Gerçekleşebilir Değer (a)	3.508.066	847.552
Maliyet Bedeli İle Yer alanlar (b)	25.794.655	15.739.312
<b>Toplam Stoklar (a+b)</b>	<b>29.302.721</b>	<b>16.586.864</b>

Yükümlülükler karşılığında teminat olarak verilen stok bulunmamaktadır.

Aktif değerlerin sigorta teminat tutarına **Not:22'**de yer verilmektedir.

Dönem içerisinde gider yazılan stok tutarı **Not:28'**de yer almaktadır.

## 14 CANLI VARLIKLAR

Yoktur.

## 15 PEŞİN ÖDENMİŞ GİDERLER VE ERTELENMİŞ GELİRLER

### Kısa Vadeli :

Grup'un 31 Aralık 2014 ve 31 Aralık 2013 tarihleri itibariyle Peşin Ödenmiş Giderleri aşağıda açıklanmıştır:

Hesap Adı	31 Aralık 2014	31 Aralık 2013
Gelecek Aylara Ait Giderler	71.668	95.452
Verilen Sipariş Avansları	3.422.979	123.178
<b>Toplam</b>	<b>3.494.647</b>	<b>218.630</b>

Grup'un 31 Aralık 2014 ve 31 Aralık 2013 tarihleri itibariyle Ertelenmiş Gelirleri aşağıda açıklanmıştır:

Hesap Adı	31 Aralık 2014	31 Aralık 2013
Gelecek Aylara Ait Gelirler	1.231.355	2.571.084
Alınan Sipariş Avansları	4.242.434	459.882
<b>Toplam</b>	<b>5.473.789</b>	<b>3.030.966</b>

Alınan sipariş avanslarının 2.503.995 TL'lik kısmı sanal TL ve fiziki TL kontör satışları için alınan avanslardan kaynaklanmakta olup son kullanıcıya yapılan kontör satışları gerçekleştiğinde bayilere fatura edilmektedir.

### Uzun Vadeli :

Grup'un 31 Aralık 2014 ve 31 Aralık 2013 tarihleri itibariyle Peşin Ödenmiş Giderleri bulunmamaktadır.

Grup'un 31 Aralık 2014 ve 31 Aralık 2013 tarihleri itibariyle Ertelenmiş Gelirleri bulunmamaktadır.

## 16 ÖZKAYNAK YÖNTEMİYLE DEĞERLENEN YATIRIMLAR

Yoktur.

## 17 YATIRIM AMAÇLI GAYRİMENKULLER

Yoktur.

## 18 MADDİ DURAN VARLIKLAR

Grup'un 31 Aralık 2014 ve 31 Aralık 2013 tarihleri itibariyle Maddi Duran Varlıkları aşağıda açıklanmıştır:

### 31 Aralık 2014

#### Maliyet Bedeli

Hesap Adı	1 Ocak 2014	Alış	Satış (-)	Yabancı Para Çevrim Farkı	31 Aralık 2014
Tesis Makine ve Cihazlar	4.191	-	-	(21)	4.170
Taşıtlar	160.726	-	-	(821)	159.905
Demirbaşlar	991.506	24.120	-	(5.179)	1.010.447
Özel Maliyetler	13.384	-	-	(68)	13.316
<b>Toplam</b>	<b>1.169.807</b>	<b>24.120</b>	<b>-</b>	<b>(6.089)</b>	<b>1.187.838</b>

#### Birikmiş Amortisman

Hesap Adı	1 Ocak 2014	Alış	Satış (-)	Yabancı Para Çevrim Farkı	31 Aralık 2014
Tesis Makine ve Cihazlar	(4.191)	-	-	21	(4.170)
Taşıtlar	(133.652)	(20.987)	-	889	(153.750)
Demirbaşlar	(953.261)	(22.355)	-	5.083	(970.533)
Özel Maliyetler	(13.386)	-	-	68	(13.318)
<b>Toplam</b>	<b>(1.104.490)</b>	<b>(43.342)</b>	<b>-</b>	<b>6.061</b>	<b>(1.141.771)</b>
<b>Net Değer</b>	<b>65.317</b>				<b>46.067</b>

### 31 Aralık 2013

#### Maliyet Bedeli



Hesap Adı	1 Ocak 2013	Alış	Satış (-)	Yabancı Para Çevrim Farkı	31 Aralık 2013
Tesis Makine ve Cihazlar	3.501	-	-	691	4.192
Taşıtlar	134.240	-	-	26.486	160.726
Demirbaşlar	819.344	11.883	(1.375)	161.654	991.506
Özel Maliyetler	11.179	-	-	2.205	13.384
<b>Toplam</b>	<b>968.264</b>	<b>11.883</b>	<b>(1.375)</b>	<b>191.036</b>	<b>1.169.808</b>

### Birikmiş Amortisman

Hesap Adı	1 Ocak 2013	Alış	Satış (-)	Yabancı Para Çevrim Farkı	31 Aralık 2013
Tesis Makine ve Cihazlar	(3.500)	-	-	(691)	(4.191)
Taşıtlar	(93.301)	(19.549)	-	(20.802)	(133.652)
Demirbaşlar	(771.299)	(26.540)	-	(155.422)	(953.261)
Özel Maliyetler	(9.713)	(1.565)	-	(2.108)	(13.386)
<b>Toplam</b>	<b>(877.813)</b>	<b>(47.654)</b>	<b>-</b>	<b>(179.023)</b>	<b>(1.104.490)</b>
<b>Net Değer</b>	<b>90.451</b>				<b>65.318</b>

### Diğer Bilgiler:

Amortisman ve ifta paylarının tamamı faaliyet giderlerinde yer almaktadır. (Not:30)

Aktif değerlerin sigorta teminat tutarına **Not:22'**de yer verilmektedir.

Aktif değerler üzerinde ipotek, kısıtlama ve şerh mevcut değildir.

## 19 MADDİ OLMAYAN DURAN VARLIKLAR

31 Aralık 2014

### Maliyet Bedeli

Hesap Adı	1 Ocak 2014	Alış	Satış (-)	Yabancı Para Çevrim Farkı	31 Aralık 2014
Haklar	242.239	44.355	-	(1.237)	285.357
<b>Toplam</b>	<b>242.239</b>	<b>44.355</b>	<b>-</b>	<b>(1.237)</b>	<b>285.357</b>

**Birikmiş İtfa Payları**

Hesap Adı	1 Ocak 2014	Alış	Satış (-)	Yabancı Para Çevrim Farkı	31 Aralık 2014
Haklar	(239.010)	(5.867)	-	1.257	(243.620)
<b>Toplam</b>	<b>(239.010)</b>	<b>(5.867)</b>	<b>-</b>	<b>1.257</b>	<b>(243.620)</b>
<b>Net Değer</b>	<b>3.229</b>				<b>41.737</b>

**31 Aralık 2013**
**Maliyet Bedeli**

Hesap Adı	1 Ocak 2013	Alış	Satış (-)	Yabancı Para Çevrim Farkı	31 Aralık 2013
Haklar	202.323	-	-	39.916	242.239
<b>Toplam</b>	<b>202.323</b>	<b>-</b>	<b>-</b>	<b>39.916</b>	<b>242.239</b>

**Birikmiş İtfa Payları**

Hesap Adı	1 Ocak 2013	Alış	Satış (-)	Yabancı Para Çevrim Farkı	31 Aralık 2013
Haklar	(195.752)	(4.131)	-	(39.127)	(239.010)
<b>Toplam</b>	<b>(195.752)</b>	<b>(4.131)</b>	<b>-</b>	<b>(39.127)</b>	<b>(239.010)</b>
<b>Net Değer</b>	<b>6.571</b>				<b>3.229</b>

Amortisman ve itfa paylarının tamamı faaliyet giderlerinde yer almaktadır. (Not:30)

## 20 ÇALIŞANLARA SAĞLANAN FAYDALAR KAPSAMINDA BORÇLAR

31 Aralık 2014 ve 31 Aralık 2013 tarihleri itibarıyla Çalışanlara Sağlanan Faydalar Kapsamında Borçlar aşağıda açıklanmıştır:

Hesap Adı	31 Aralık 2014	31 Aralık 2013
Öd. Sosyal Güvenlik Kesintisi	39.356	32.309
Personele Borçlar	131.630	133.504
<b>Toplam</b>	<b>170.986</b>	<b>165.813</b>

## 21 DEVLET TEŞVİK VE YARDIMLARI

Yoktur.

## 22 KARŞILIKLAR, KOŞULLU VARLIK VE YÜKÜMLÜLÜKLER

### i) Karşılıklar;

Hesap Adı	31 Aralık 2014	31 Aralık 2013
Fiyat Farkı Karşılıkları		2.132.593
Dava Karşılıkları (Not:22-ii)	564.382	510.810
<b>Toplam</b>	<b>3.603.525</b>	<b>2.643.403</b>

31 Aralık 2014	Dava Karşılığı	Fiyat Farkı Karşılıkları	TNet Kampanya Karşılıkları	Toplam
1 Ocak itibariyle	510.810	700.402	-	1.211.212
İlave karşılık	53.572	3.039.143	-	3.092.715
Ödeme / Mahsup	-	(700.402)	-	(700.402)
<b>Toplam</b>	<b>564.382</b>	<b>3.039.143</b>	<b>-</b>	<b>3.603.525</b>

31 Aralık 2013	Dava Karşılığı	Fiyat Farkı Karşılıkları	TNet Kampanya Karşılıkları	Toplam
1 Ocak itibariyle	480.060	660.771	2.475.464	3.616.295
İlave karşılık	48.223	700.402	-	748.625
Ödeme / Mahsup	(17.473)	(660.771)	(1.043.273)	(1.721.517)
<b>Toplam</b>	<b>510.810</b>	<b>700.402</b>	<b>1.432.191</b>	<b>2.643.403</b>

Önceki döneme ilişkin farklı fiyatla satılan ürünler için müşterilerden fiyat farkı faturaları alınmakta ve karşılıkları ayrılmaktadır. Ayrıca satışları arttırmak için müşterilere hedefler verilmekte, verilen hedeflerin tutturulması doğrultusunda bayilerden ciro primi, credit note, fiyat farkı vb faturalar alınmakta ve karşılıkları ayrılmaktadır.

### ii) Koşullu Varlık ve Yükümlülükler;

#### 31 Aralık 2014

31 Aralık 2014 tarihi itibariyle Grup aleyhine açılan **564.382 TL** tutarındaki davaların tümü için yasal karşılık ayrılmış olup söz konusu tutarlar mali tablolara yansıtılmıştır.

**31 Aralık 2013**

31 Aralık 2013 tarihi itibarıyla Grup aleyhine açılan **510.810 TL** tutarındaki davaların tümü için yasal karşılık ayrılmış olup söz konusu tutarlar mali tablolara yansıtılmıştır.

**iii) Pasifte yer almayan taahhütler;****31 Aralık 2014**

	TL	USD	EURO
Verilen Teminat Mektupları	71.951.616	4.800.000	-
<b>TOPLAM</b>		<b>4.800.000</b>	<b>-</b>

**31 Aralık 2014**

	TL	USD	EURO
Verilen Teminat Mektupları	520.616	2.800.000	-
<b>TOPLAM</b>		<b>2.800.000</b>	<b>-</b>

**iv) Aktif değerler üzerinde mevcut bulunan toplam ipotek ve teminat;**

Aktif Değerler Üzerinde İpotek ve Teminat bulunmamaktadır.

**v) ) Aktif değerlerin toplam sigorta tutarı;****31 Aralık 2014**

Sigortalanan Aktifin Cinsi	USD	TL
Ticari Mallar	20.354.000	-
Taşıtlar	-	121.620
Diğer	200.000	-
<b>Toplam</b>	<b>20.554.000</b>	<b>121.620</b>

**31 Aralık 2013**

Sigortalanan Aktifin Cinsi	USD	TL
Ticari Mallar	7.354.000	-
Taşıtlar	-	121.620
Diğer	225.126	-
<b>Toplam</b>	<b>7.579.126</b>	<b>121.620</b>

### vi ) Grup Tarafından Verilen Teminat Rehin İpotekler ve Özkaynaklara Oranı;

Grup tarafından verilen TRİ' ler	31 Aralık 2014	31 Aralık 2014	31 Aralık 2013	31 Aralık 2013
	Döviz Tutarı	TL Karşılığı	Döviz Tutarı	TL Karşılığı
A. Kendi tüzel kişiliği adına verilmiş olan TRİ' lerin toplam tutarı	-	83.082.336	-	6.496.656
Teminat Mektubu (USD)	4.800.000	11.130.720	2.800.000	5.976.040
Teminat Mektubu (TL)	-	71.951.616	-	520.616
Rehin				
İpotek	-	-	-	-
B. Tam konsolidasyon kapsamına dahil edilen ortaklıklar lehine verilmiş olan TRİ' lerin toplam tutarı	-	-	-	-
C. Olağan ticari faaliyetlerin yürütülmesi amacıyla diğer 3. Kişilerin borcunu temin amacıyla verilmiş olan TRİ' lerin toplam tutarı	-	-	-	-
D. Diğer verilen TRİ' lerin toplam tutarı	-	-	-	-
i. Ana ortak lehine verilmiş olan TRİ' lerin toplam tutarı	-	-	-	-
ii. B ve C maddeleri kapsamına girmeyen diğer grup şirketleri lehine verilmiş olan TRİ' lerin toplam tutarı	-	-	-	-
iii. C maddesi kapsamına girmeyen 3. kişiler lehine verilmiş olan TRİ' lerin toplam tutarı	-	-	-	-
<b>Toplam</b>	-	<b>83.082.336</b>	-	<b>6.496.656</b>

## 23 TAAHHÜTLER

Yoktur.

## 24 ÇALIŞANLARA SAĞLANAN FAYDALAR

Hesap Adı	31 Aralık 2014	31 Aralık 2013
Kıdem Tazminatı Karşılığı	20.048	134.872
<b>Toplam</b>	<b>20.048</b>	<b>134.872</b>

Yürürlükteki İş Kanunu hükümleri uyarınca, çalışanlardan kıdem tazminatına hak kazanacak şekilde iş sözleşmesi sona erenlere, mevzuat gereği hak kazandıkları yasal kıdem tazminatlarının ödemesi yükümlülüğü vardır.

Ayrıca, halen yürürlükte bulunan mevzuat gereğince kıdem tazminatını alarak işten ayrılma hakkı kazananlara da yasal kıdem tazminatlarını ödeme yükümlülüğü bulunmaktadır. 1 Ocak 2015 tarihi itibarıyla ödenecek kıdem tazminatı, 3.541,37 TL (31 Aralık 2013: 3.438,22 TL) tavanına tabidir.

Kıdem tazminatı yükümlülüğü, şirketin çalışanların emekli olmasından doğan gelecekteki olası yükümlülüğün bugünkü değerinin tahminine göre hesaplanır. TMS 19 ("Çalışanlara Sağlanan Faydalar"), şirketin yükümlülüklerini tanımlanmış fayda planları kapsamında aktüeryal değerlendirme yöntemleri kullanılarak geliştirilmesini öngörür. Buna uygun olarak, toplam yükümlülüklerin hesaplanmasında kullanılan aktüeryal varsayımlar aşağıda belirtilmiştir:

Esas varsayım, her hizmet yılı için olan azami yükümlülüğün enflasyona paralel olarak artmasıdır. Dolayısıyla, uygulanan iskonto oranı, gelecek enflasyon etkilerinin düzeltilmesinden sonraki beklenen reel oranı ifade eder.

31 Aralık 2014 tarihi itibarıyla, ekli mali tablolarda karşılıklar, çalışanların emekliliğinden kaynaklanan geleceğe ait olası yükümlülüğünün bugünkü değeri tahmin edilerek hesaplanır.

31 Aralık 2014 tarihi itibarıyla, ekli mali tablolarda karşılıklar, çalışanların emekliliğinden kaynaklanan geleceğe ait olası yükümlülüğünün bugünkü değeri tahmin edilerek hesaplanır.

31 Aralık 2014 tarihi itibarıyla karşılıklar yıllık % 6 enflasyon oranı ve % 10 iskonto oranı varsayımına göre, % 3,77 reel iskonto oranı ile hesaplanmıştır.(31 Aralık 2013: %3,29 reel iskonto oranı). Grup'un reel iskonto oranlarına ilişkin olarak yapmış olduğu varsayımlar her bilanço döneminde gözden geçirilmektedir.

Kıdem tazminatı yükümlülüklerine ilişkin ayrılmama olasılığı tahmini 31 Aralık 2014 tarihi için % 90,62 dir.(31.12.2013: % 93,49)

	1 Ocak 2014 31 Aralık 2014	1 Ocak 2013 31 Aralık 2014 3
1 Ocak itibarıyla	134.872	183.250
Hizmet Maliyeti	2.393	13.501
Aktüeryal Kayıp /( Kazanç)	(39.959)	(16.482)
Faiz Maliyeti	13.486	18.325
Ödeme (-)	(176.081)	(44.480)
Ödeme faydalarının kısılması işten çıkarılma dolayısıyla oluşan kayıp	85.337	40.578
Konusu Kalmayan Karşılık	-	(59.820)
<b>Kapanış Bakiyesi</b>	<b>20.048</b>	<b>134.872</b>

Cari dönem kıdem tazminat karşılık giderlerinin (gelirlerinin ) muhasebeleştirildikleri hesaplar aşağıdaki gibidir.

	1 Ocak 2014 31 Aralık 2014	1 Ocak 2013 31 Aralık 2014 3
Genel Yönetim Giderleri	101.217	72.404
Esas Faaliyetlerden Diğer (Gelirler)	-	(59.820)
<b>Kar Zararda Muhasebeleştirilen Gider / (Gelir)</b>	<b>101.217</b>	<b>12.584</b>
Diğer Kapsamlı Gelirde Muhasebeleştirilen Aktüeryal (Kazanç) /Kayıplar	(39.959)	(16.482)
<b>Toplam Dönem Gideri / (Geliri)</b>	<b>61.258</b>	<b>(3.898)</b>

Cari dönemde aktüeryal kazanç olarak muhasebeleştirilen tutar 39.959 TL'dir. Bu tutara isabet eden ertelenmiş vergi giderinin de aynı şekilde diğer kapsamlı gelirden muhasebeleştirilmesi sonucu diğer kapsamlı gelir net tutarı 31.968 TL olmuştur.

	1 Ocak 2014	31 Aralık 2014
Diğer kapsamlı gelirden muhasebeleştirilen aktüeryal kazanç / (kayıplar)		39.959
Vergi Etkisi % 20		(7.991)
<b>Net Tutar</b>		<b>31.968</b>

Önceki dönemde aktüeryal kayıp olarak muhasebeleştirilen tutar 16.482 TL'dir. Bu tutara isabet eden ertelenmiş vergi gelirinin de aynı şekilde diğer kapsamlı gelirden muhasebeleştirilmesi sonucu diğer kapsamlı gelir net tutarı 13.186 TL olmuştur.

	1 Ocak 2013	31 Aralık 2013
Diğer kapsamlı gelirden muhasebeleştirilen aktüeryal kazanç / (kayıplar)		16.482
Vergi Etkisi % 20		(3.296)
<b>Net Tutar</b>		<b>13.186</b>

## 25 CARİ DÖNEM VERGİSİ İLE İLGİLİ VARLIKLAR VE BORÇLAR

Grup'un 31 Aralık 2014 ve 31 Aralık 2013 tarihleri itibarıyla Cari Dönen Vergisiyle İlgili Varlıkları Yoktur:

## 26 DİĞER VARLIK VE YÜKÜMLÜLÜKLER

Grup'un 31 Aralık 2014 ve 31 Aralık 2013 tarihleri itibarıyla Diğer Dönen Varlıkları aşağıda açıklanmıştır:

Hesap Adı	31 Aralık 2014	31 Aralık 2013
Credit Note Gelir Tahakkuku (*)	1.535.042	1.774.048
Devreden KDV	2.514.127	5.400.952
İş Avansları	7.928	-
<b>Toplam</b>	<b>4.057.097</b>	<b>7.175.000</b>

(\*)Credit note gelir tahakkuklarına ilişkin açıklamalar 2.08.20 no'lu dipnotta yer almaktadır.

Credit Note Gelir Tahakkuklarının hareket tablosu aşağıdaki gibidir:

	1 Ocak 2014 31 Aralık 2014	1 Ocak 2013 31 Aralık 2013
Açılış	1.774.048	1.103.885
Dönem İçi Tahakkuk	13.606.322	11.449.730
Tahsilat / Cari hesap virmanı	(13.845.328)	(10.779.567)
<b>Dönem sonu bakiyesi</b>	<b>1.535.042</b>	<b>1.774.048</b>

Grup'un 31 Aralık 2014 ve 31 Aralık 2013 tarihleri itibariyle Diğer Duran Varlıkları bulunmamaktadır.

Faturası düzenlenmiş ancak ürünleri sevk edilmemiş tutarlar TMS 18 ile ilgili şartlar gerçekleşmediğinden (teslim, risklerin devri vb) "gelecek aylara ait gelirler" hesabında izlenmektedir.

## 27 ÖZKAYNAKLAR

### i) Kontrol Gücü Olmayan Paylar

Yoktur.

### (ii) Sermaye / Karşılıklı Sermaye İştirak Düzeltmesi / Geri Alınmış Paylar

Şirketin sermayesi her biri 1 TL nominal bedelli **10.000.000** adet paydan oluşmakta olup çıkarılmış sermayesi **10.000.000 TL**'dir. Şirket'in **10.000.000 TL** olan sermayesi **151,51 TL** tutarındaki A Grubu nama yazılı ve **9.999.848,49 TL** tutarındaki B Grubu hamiline yazılı paylardan oluşmaktadır.

A Grubu payların yönetim kurulu seçiminde imtiyaz mevcut olup B Grubu payların hiçbir imtiyazı yoktur. Yönetim Kurulu üye sayısının yarısından bir fazlası A grubu pay sahiplerinin göstereceği adaylar arasından seçilir.

SPK'nın 05.02.2014 tarihli izni ile kayıtlı sermaye tavanı **20.000.000 TL**'den **40.000.000 TL**'ye arttırılmıştır.Söz konusu karar 9 Mayıs 2014 tarihinde yapılan olağan Genel Kurul toplantısında kabul edilmiştir.Sermaye Piyasa Kurulunun verdiği kayıtlı sermaye tavanı izni 2014-2018 yılları için geçerlidir.

31 Aralık 2014 ve 31 Aralık 2013 tarihleri itibariyle Şirket'in sermaye ve ortaklık yapısı aşağıdaki gibidir;

Ortaklar	31 Aralık 2014		31 Aralık 2013	
	Pay Oranı %	Pay Tutarı	Pay Oranı %	Pay Tutarı
İndeks A.Ş.(*)	%59,24	5.924.228	%59,24	5.924.228
Tayfun Ateş	% 5,00	500.000	% 5,00	500.000
Halka Açık	%35,75	3.575.758	%35,75	3.575.758
Diğer	%0,01	14	%0,01	14
<b>Toplam</b>	<b>%100</b>	<b>10.000.000</b>	<b>%100</b>	<b>10.000.000</b>

(\* ) Halka kapalı kısım % 51,74, Halka açık kısım % 7,5 olmak üzere toplam % 59,24. Şirket'in nihai kontrolü İndeks A.Ş. vasıtası ile Nevres Erol Bilecik ve ailesi üyelerindedir.



### (iii) Paylara İlişkin Primler / İskontolar

Grup'un sermaye yedekleri pay senedi ihraç primlerinden oluşmaktadır. Cari dönemde bir hareket yoktur.

### (iv) Kar veya Zararda Yeniden Sınıflanmayacak Birikmiş Diğer Kapsamlı Gelirler veya (Giderler)

Kar veya Zararda Yeniden Sınıflanmayacak Birikmiş Diğer Kapsamlı Gelirlerin (Giderlerin) analizi aşağıda yer almaktadır.

Hesap Adı	31 Aralık 2014	31 Aralık 2013
Aktüeryal Kazanç ve (Kayıplar) (Not:24)	56.441	16.482
Vergi Etkisi (Not:24, Not:35)	(11.287)	(3.296)
<b>Aktüeryal Kazanç ve (Kayıplar) (Net)</b>	<b>45.154</b>	<b>13.186</b>
Yeniden Değerleme ve Ölçüm Kazanç ve (Kayıpları)	45.154	13.186
<b>Kar veya Zararda Yeniden Sınıflanmayacak Birikmiş Diğer Kapsamlı Gelirler veya (Giderler)</b>	<b>45.154</b>	<b>13.186</b>

	31 Aralık 2014	31 Aralık 2013
1 Ocak Açılış	13.186	-
İlave	39.959	16.482
Ertelenmiş Vergi Mahsubu (-)	(7.991)	(3.296)
<b>Dönem Sonu Bakiye</b>	<b>45.154</b>	<b>13.186</b>

### (v) Kar veya Zararda Yeniden Sınıflandırılacak Birikmiş Diğer Kapsamlı Gelirler veya (Giderler)

Hesap Adı	31 Aralık 2014	31 Aralık 2013
Yabancı Para Çevrim Farkları	2.001.532	2.090.884
Vergi Etkisi	-	-
<b>Yabancı Para Çevrim Farkları (Net)</b>	<b>2.001.532</b>	<b>2.090.884</b>
<b>Kar veya Zararda Yeniden Sınıflanmayacak Birikmiş Diğer Kapsamlı Gelirler veya (Giderler)</b>	<b>2.001.532</b>	<b>2.090.884</b>

(\*) Not:12 no'lu dipnotta yer almaktadır.

Yabancı Para Çevrim Farklarının Hareket Tablosu Aşağıdaki Gibidir.

	31 Aralık 2014	31 Aralık 2013
1 Ocak Açılış	2.090.884	(901.347)
Artış / (Azalış)	(89.352)	2.992.231
<b>Kar veya Zarar Tablosuna Transfer</b>	-	-
<b>Dönem Sonu Bakiye</b>	<b>2.001.532</b>	<b>2.090.884</b>

Nakit Akış Riskinden Korunma Kazanç ve Kayıpları Hareket Tablosu Aşağıdaki Gibidir.

	31 Aralık 2014	31 Aralık 2013
1 Ocak Açılış	-	(462)
İlave	-	-
Kar veya Zarar Tablosuna Transfer	-	462
<b>Dönem Sonu Bakiye</b>	<b>-</b>	<b>-</b>

#### vi) Kardan Kısıtlanmış Yedekler

Kardan ayrılmış kısıtlanmış yedekler yasal yedeklerden oluşmaktadır.

Türk Ticaret Kanunu'na göre, yasal yedekler birinci ve ikinci tertip yasal yedekler olmak üzere ikiye ayrılır. Türk Ticaret Kanunu'na göre birinci tertip yasal yedekler, şirketin ödenmiş sermayesinin %20'sine ulaşıncaya kadar, kanuni net karın %5'i olarak ayrılır.

İkinci tertip yasal yedekler ise ödenmiş sermayenin %5'ini aşan dağıtılan karın %10'udur. Türk Ticaret Kanunu'na göre, yasal yedekler ödenmiş sermayenin %50'sini geçmediği sürece sadece zararları netleştirmek için kullanılabilir, bunun dışında herhangi bir şekilde kullanılması mümkün değildir.

#### (vii) Geçmiş Yıl Karları

Geçmiş Yıl Karları olağanüstü yedekler ve diğer geçmiş yıl zararlarından oluşmaktadır.

Halka açık şirketler, temettü dağıtımlarını SPK'nın II-19.01 nolu "Kar Payı Tebliği" düzenlemelerine göre yaparlar. Bu tebliğe göre kar dağıtım zorunluluğu yoktur. Şirketler kar dağıtım politikalarında veya esas sözleşmelerinde belirtilen şekilde kar payı öderler.

Kar payları takstiler halinde ödenenebileceği gibi ara dönem finansal tablolarında yer alan karlar üzerinden kar payı avansı da ödenebilir. Şirketler tarafından dağıtılmasına karar verilen kar dağıtım tutarının, tamamının yasal kayıtlarda yer alan dağıtılabilir kardan karşılanabilmesi durumunda, bu tutarın tamamı, karşılanmaması durumunda ise yasal kayıtlarda yer alan net dağıtılabilir karın tamamı dağıtılacaktır. SPK düzenlemelerine göre hazırlanan finansal tablolarda veya yasal kayıtların herhangi birinde dönem zararı olması durumunda ise kar dağıtımı yapılmayacaktır.

Grup'un 31 Aralık 2014 ve 31 Aralık 2013 tarihleri itibarıyla Özkaynak kalemleri aşağıda açıklanmıştır

Hesap Adı	31 Aralık 2014	31 Aralık 2013
Sermaye	10.000.000	10.000.000
Sermaye Düzeltme Farkları	1.241.463	1.299.169
Paylara ilişkin Primler/İskontolar	3.229.361	3.245.938
Kar veya Zararda Yeniden Sınıflandırılmayacak Birikmiş Diğer Kapsamlı Gelirler veya Giderler	45.154	13.186
-Yeniden Değerleme ve Ölçüm Kazanç/Kayıpları	45.154	13.186
Kar veya Zararda Yeniden Sınıflandırılacak Birikmiş Diğer Kapsamlı Gelirler veya Giderler	2.001.532	2.090.884
- Satılmaya Hazır Fin. Varlık Değer Artışı	-	-
- Riskten Korunma Fonu (Not:12)	-	-
-Yabancı Para Çevrim Farkları	2.001.532	2.090.884
Kardan Ayrılan Kısıtlanmış Yedekler	2.069.083	2.009.375
- Yasal Yedekler	976.162	916.454
- Sermayeye İlave Ed. İştirak Sat. Karları	1.092.921	1.092.921
Geçmiş Yıl Kar / (Zararları)	12.316.092	15.587.755
Net Dönem Karı / (Zararı)	8.489.116	(3.211.955)
<b>Toplam</b>	<b>39.391.801</b>	<b>31.034.352</b>

Grup'un SPK standartlarına göre hazırlanmış mali tablolarında yer alan dönem karı **8.489.116 TL**'dir. Şirket'in yasal kayıtlarındaki net dönem karı **17.820.198 TL**'dir. Grup'un SPK Standartlarına göre hazırlanmış mali tablolarındaki cari dönem kar/zarar hariç birikmiş karları ise **12.316.092 TL**'dir. Şirket'in yasal kayıtlarındaki cari dönem karı hariç dağıtılabilir birikmiş kar tutarı **14.982.130 TL**'dir.

Dağıtıma konu edilebilecek toplam tutarın hesabında sermaye enflasyon düzeltmesi farkları dikkate alınmamıştır.

## 28 HASILAT VE SATIŞLARIN MALİYETİ

31 Aralık 2014 ve 31 Aralık 2013 tarihlerinde sona eren hesap dönemlerine ait hasılat ve satışların maliyetinin detayı aşağıda açıklanmıştır:

Hesap Adı	1 Ocak 2014 - 31 Aralık 2014	1 Ocak 2013 - 31 Aralık 2013
Yurtiçi Satışlar	462.278.973	156.298.510
Yurtdışı Satışlar	3.022.480	1.538.994
Diğer Satışlar	3.875.662	2.700.823
Satıştan İadeler (-)	(5.496.446)	(2.983.953)
Satış İskontoları (-)	(8.065.233)	(104.607)
Diğer İndirimler (-)	(1.090.992)	(6.817)
<b>Hasılat</b>	<b>454.524.444</b>	<b>157.442.950</b>
Satılan Ticari Mal Maliyeti (-)	(436.568.406)	(150.625.287)
<b>Brüt Kar / (Zarar)</b>	<b>17.956.038</b>	<b>6.817.663</b>

Amortisman giderleri ve itfa payları faaliyet giderleri hesabı içerisinde gösterilmektedir.

## 29 ARAŞTIRMA VE GELİŞTİRME GİDERLERİ, PAZARLAMA SATIŞ DAĞITIM GİDERLERİ, GENEL YÖNETİM GİDERLERİ

31 Aralık 2014 ve 31 Aralık 2013 tarihlerinde sona eren hesap dönemlerine ait Faaliyet Giderleri aşağıda açıklanmıştır:

Hesap Adı	1 Ocak 2014 31 Aralık 2014	1 Ocak 2013 31 Aralık 2013
Genel Yönetim Giderleri (-)	(3.063.303)	(2.440.553)
Pazarlama Satış Dağıtım Giderleri (-)	(3.012.071)	(2.273.886)
<b>Toplam Faaliyet Giderleri</b>	<b>(6.075.374)</b>	<b>(4.714.439)</b>

## 30 NİTELİKLERİNE GÖRE GİDERLER

31 Aralık 2014 ve 31 Aralık 2013 tarihlerinde sona eren hesap dönemlerine ait niteliklerine göre giderleri aşağıda açıklanmıştır:

Hesap Adı	1 Ocak 2014 31 Aralık 2014	1 Ocak 2013 31 Aralık 2013
<b>Pazarlama Satış Dağıtım ve Genel Yönetim Giderleri (-)</b>		
- Personel Giderleri	(2.848.823)	(2.209.689)
- Nakliye ve Depolama Giderleri	(354.684)	(275.536)
- Reklam Tanıtım Giderleri	(164.577)	(171.909)
- Haberleşme Giderleri	(23.507)	(31.062)
- Dışarıdan Sağlanan Fayda ve Hizmetler	(145.924)	(247.295)
- Kiralama Giderleri	(466.421)	(516.400)
- Müşavirlik ve Denetim Giderleri	(157.071)	(117.365)
- Lojistik ve Depolama Giderleri	(744.830)	(276.082)
- Diğer Giderler	(1.169.537)	(869.101)
<b>Toplam Faaliyet Giderleri</b>	<b>(6.075.374)</b>	<b>(4.714.439)</b>

## 31 DİĞER FAALİYETLERDEN GELİR / GİDERLER

31 Aralık 2014 ve 31 Aralık 2013 tarihlerinde sona eren hesap dönemlerine ait Diğer Faaliyetlerden Gelir ve Giderleri aşağıda açıklanmıştır:

Hesap Adı	1 Ocak 2014 31 Aralık 2014	1 Ocak 2013 31 Aralık 2013
<b>Esas Faaliyetlerinden Diğer Gelirler</b>	<b>15.426.357</b>	<b>5.882.115</b>
Konusu Kalmayan Karş (Dava Karşılığı)	-	-
Konusu Kalmayan Karş (Şüpheli Alacak Karşılığı)	219.239	-
Satışlardan Elimine Edilen Faiz	3.056.612	762.637
Cari Dönem Reeskont Geliri	645.821	56.800
Önceki Dönem Reeskont İptali	251.031	218.616
Kur Farkı Gelirleri (Ticari Alacaklar ve borçlar)	11.197.524	4.831.363
Diğer Gelirler ve Karlar	56.130	12.699
<b>Esas Faaliyetlerinden Diğer Giderler (-)</b>	<b>(14.386.230)</b>	<b>(5.288.845)</b>
Alımlardan Elimine Edilen Faiz	(2.886.505)	(221.889)
Cari Dönem Reeskont Gideri	(329.520)	(250.942)
Önceki Dönem Reeskont İptali	(56.800)	(81.284)
Kur Farkı Giderleri(Ticari Alacaklar ve borçlar)	(11.075.965)	(4.655.695)
Diğer Giderler ve Zararlar (-)	(37.440)	(79.035)
<b>Diğer Gelir / Giderler (Net)</b>	<b>1.040.127</b>	<b>593.270</b>

### 32 YATIRIM FAALİYETLERİNDEN GELİRLER/GİDERLER

31 Aralık 2014 ve 31 Aralık 2013 tarihlerinde sona eren hesap dönemleri itibarıyla yatırım faaliyet gelirleri ve giderleri bulunmamaktadır.

### 33 FİNANSAL GELİRLER/GİDERLER

31 Aralık 2014 ve 31 Aralık 2013 tarihlerinde sona eren hesap dönemlerine ait finansal giderleri aşağıda açıklanmıştır:

Dönemler itibarıyla Finansal Gelirler aşağıda açıklanmıştır:

Hesap Adı	1 Ocak 2014 31 Aralık 2014	1 Ocak 2013 31 Aralık 2013
Faiz Gelirleri	527.063	237.492
Kur Farkı Gelirleri	327.309	671.674
<b>Toplam Finansal Gelirler</b>	<b>854.372</b>	<b>909.166</b>

Dönemler itibarıyla Finansal Giderler aşağıda açıklanmıştır:

Hesap Adı	1 Ocak 2014 31 Aralık 2014	1 Ocak 2013 31 Aralık 2013
Banka ve Faiz Giderleri	(2.189.546)	(2.425.212)
Kur Farkı Giderleri	(910.451)	(3.827.383)
<b>Toplam Finansal Giderler</b>	<b>(3.099.997)</b>	<b>(6.252.595)</b>

Grup'un aktifleştirilen finansman gideri bulunmamaktadır.

## 34 SATIŞ AMACIYLA ELDE TUTULAN DURAN VARLIKLAR VE DURDURULAN FAALİYETLER

Yoktur.

## 35 VERGİ VARLIK VE YÜKÜMLÜLÜKLER

Grup'un vergi gideri (veya geliri) cari dönem kurumlar vergisi gideri ile ertelenmiş vergi giderinden (veya geliri) oluşmaktadır.

31 Aralık 2014 ve 31 Aralık 2013 tarihlerinde sona eren hesap dönemlerine ait vergi varlık ve yükümlülükleri aşağıdaki gibidir:

Hesap Adı	1 Ocak 2014 31 Aralık 2014	1 Ocak 2013 31 Aralık 2013
Cari Dönem Yasal Vergi Karşılığı (-)	(4.508.876)	(379.660)
Ertelenmiş Vergi Geliri / (Gideri)	2.322.826	(185.360)
<b>Toplam Vergi Gelir / (Gideri)</b>	<b>(2.186.050)</b>	<b>(565.020)</b>

Hesap Adı	31 Aralık 2014	31 Aralık 2013
Cari Dönem Yasal Vergi Karşılığı	4.508.876	379.660
Peşin Ödenen Vergiler (-)	(740.625)	(210.463)
<b>Toplam Ödenecek Net Vergi</b>	<b>3.768.251</b>	<b>169.197</b>

### (i) Cari Dönem Yasal Vergi Karşılığı

Türkiye'deki geçici vergi üçer aylık dönemler itibarıyla hesaplanıp tahakkuk ettirilmektedir. Buna uygun olarak Grup'un 2013 ve 2014 yılı kazançlarının geçici vergi döneminde vergilendirilmesi aşamasında kurum kazançları üzerinden %20 oranında geçici vergi hesaplanmıştır.

Türk vergi hukukuna göre, zararlar, gelecek yıllarda oluşacak vergilendirilebilir kardan düşülmek üzere, maksimum 5 yıl taşınabilir. Ancak oluşan zararlar geriye dönük olarak, önceki yıllarda oluşan karlardan düşülemez.

Kurumlar Vergisi Kanunu'nun 20. maddesi uyarınca, Kurumlar Vergisi; mükellefin beyanı üzerine tarh olunur. Türkiye'de vergi değerlendirmesiyle ilgili kesin ve kati bir mutabakatlaşma prosedürü bulunmamaktadır. Şirketler ilgili yılın hesap kapama dönemini takip eden yılın 25 Nisan tarihine kadar vergi beyannamelerini hazırlamaktadır. Vergi Dairesi tarafından bu beyannameler ve buna baz olan muhasebe kayıtları 5 yıl içerisinde incelenerek değiştirilebilirler.

### Gelir Vergisi Stopajı:

Kurumlar vergisine ek olarak, dağıtılan kar payları üzerinden gelir vergisi stopajı hesaplanması gerekmektedir. 23.07.2006 tarihli Resmi Gazete'de yayımlanan 2006/10731 sayılı Bakanlar Kurulu Kararı ile Gelir vergisi stopaj oranı %10' dan %15' e çıkarılmıştır.

### ii) Ertelenmiş Vergi:

Grup vergiye esas yasal mali tabloları ile TMS/TFRS'ler baz alınarak hazırlanmış mali tabloları arasındaki farklılıklardan kaynaklanan geçici zamanlama farkları için ertelenmiş vergi aktifi ve pasifini

muhasebeleştirmektedir. Söz konusu farklılıklar genellikle bazı gelir ve gider kalemlerinin vergiye esas tutarları ile TMS/TFRS'ler baz alınarak hazırlanan mali tablolarda farklı dönemlerde yer almasından kaynaklanmakta olup aşağıda açıklanmaktadır.

Hesap Adı	31 Aralık 2014 Birikmiş Geçici Farklar	31 Aralık 2014 Ertelenmiş Vergi Alacağı / (Borcu)	31 Aralık 2013 Birikmiş Geçici Farklar	31 Aralık 2013 Ertelenmiş Vergi Alacağı / (Borcu)
Sabit Kıymetler	(28.832)	(5.766)	(22.301)	(4.461)
Reeskont Giderleri	11.744.203	2.348.841	235.740	47.149
Kıdem Tazminatı Karşılığı	20.047	4.009	134.873	26.975
Dava Karşılığı	564.383	112.877	510.811	102.163
Stok Değer Düşüklüğü Karşılığı	864.124	172.825	613.765	122.752
Prekont Geliri	(639.481)	(127.896)	(56.493)	(11.299)
Türev Araçları	-	-	(242.757)	(48.551)
Stok Finansman Payı	94.549	18.910	13.149	2.629
Diğer	(586.434)	(117.287)	(766.209)	(153.242)
<b>Ertelenmiş Vergi Varlığı</b>		<b>2.406.512</b>		<b>84.115</b>

	31 Aralık 2014	31 Aralık 2013
Dönem Başı Ertelenmiş Vergi Varlığı / (Yükümlülüğü)	84.115	227.939
Ertelenmiş Vergi Geliri/ (Gideri)	2.322.826	(185.360)
Özk. İçerisinde Yer Alan Ert. Vergi	-	(116)
Yabancı Para Çevrim Farkı	7.562	44.948
Kıdem Tazminatı Aktürel Kayıp Kazanç Mahsubu	(7.991)	(3.296)
<b>Dönem Sonu Ertelenmiş Vergi Varlığı / Yükümlülüğü</b>	<b>2.406.512</b>	<b>84.115</b>

#### Kullanılmamış Vergi Avantajlarına İlişkin Açıklama:

Grup'un 31 Aralık 2014 tarihi itibarıyla sonraki döneme devreden mali zararı bulunmamaktadır.

31 Aralık 2014 ve 31 Aralık 2013 tarihlerinde sona eren ara hesap dönemlerine ait vergi karşılıklarının mutabakatı aşağıdaki gibidir:

Vergi karşılığının mutabakatı:	1 Ocak 2014 31 Aralık 2014	1 Ocak 2013 31 Aralık 2013
Devam eden faaliyetlerden elde edilen kar	10.675.166	(2.646.935)
Gelir vergisi oranı %20	(2.135.033)	529.387
Vergi etkisi:	-	-
Özsermaye kalemlerinin yabancı para çevriminden dolayı vergiye olan etkisi	32.727	(1.077.808)
- Kanunen kabul edilmeyen giderler/gelirler	(83.744)	(16.599)
<b>Gelir tablosundaki vergi karşılığı gideri</b>	<b>(2.186.050)</b>	<b>(565.020)</b>

### 36 PAY BAŞINA KAZANÇ

Pay başına kar miktarı, net dönem karının Şirket paylarının yıl içindeki ağırlıklı ortalama pay adedine bölünmesiyle hesaplanır. Grup'un Pay Başına Kazanç / Kayıp hesaplaması aşağıdaki gibidir:

Hesap Adı	1 Ocak 2014 31 Aralık 2014	1 Ocak 2013 31 Aralık 2013
Dönem Karı / (Zararı)	8.489.116	3.211.955
Ortalama Pay Adedi	10.000.000	10.000.000
Pay Başına Düşen Kazanç / (Kayıp)	0,848912	(0,321196)

### 37 İLİŞKİLİ TARAF AÇIKLAMALARI

a) İlişkili taraflarla Borç ve Alacak bakiyeleri:

31 Aralık 2014	Alacaklar		Borçlar	
	Ticari Alacaklar	Ticari Olmayan Alacaklar	Ticari Borçlar	Ticari Olmayan Borçlar
İndeks A.Ş.	1.824.661	-	-	-
Neotech A.Ş.	-	-	-	-
Neteks A.Ş.	-	-	2.055	-
Teklos A.Ş.	-	-	153.100	-
İfin A.Ş.	513.561	-	-	-
Despec A.Ş.	4.801	-	-	-
Homend A.Ş.	-	-	19	-
Artım A.Ş.	489	-	-	-
<b>Toplam</b>	<b>2.343.512</b>	<b>-</b>	<b>155.174</b>	<b>-</b>

31 Aralık 2013	Alacaklar		Borçlar	
	Ticari Alacaklar	Ticari Olmayan Alacaklar	Ticari Borçlar	Ticari Olmayan Borçlar
İndeks A.Ş.	-	-	149.528	-
Neotech A.Ş.	-	-	3.707	-
Neteks A.Ş.	-	-	3.904	-
Teklos A.Ş.	-	-	78.443	-
İfin A.Ş.	120.240	-	90.440	-
Despec A.Ş.	-	-	25.229	-
Homend A.Ş.	-	-	251	-
Artım A.Ş.	29.823	-	-	-
<b>Toplam</b>	<b>150.063</b>	<b>-</b>	<b>351.502</b>	<b>-</b>



İlişkili taraflardan olan alacak ve borçların içerisinde teminatlı kısım bulunmamaktadır. İlişkili taraflarla ilgili olarak ayrılmış şüpheli alacak karşılığı tutarı mevcut değildir.

İlişkili taraflar arası cari hesap bakiyeleri genelde ticari işlemlerden kaynaklanmaktadır. Ancak bazı durumlarda şirketler arasında nakit kullandırılmaları da olabilmektedir. Ticari olmayan işlemlerden kaynaklanan bakiyeler ticari olmayan borç veya alacak olarak tasniflenmektedir. Cari hesap bakiyeleri için faiz çalıştırılmakta olup, 3'er aylık dönemler halinde fatura edilmektedir. Şirket dönem içerisinde cari hesap bakiyeleri için USD, EUR ve TL üzerinden faiz çalıştırmakta olup, 2014 yılı faiz oranları sırasıyla % (2,5-5) % (2,5-5) ve % (10-15) 'dir. (31 Aralık 2013'de faiz oranları USD, EUR ve TL üzerinden faiz çalıştırmakta olup, sırasıyla % (4-4,5) % (4-4,5) ve % (7,5-12) 'dir.

b) İlişkili taraflardan yapılan alımlar ve ilişkili taraflara yapılan satışlar aşağıdaki gibidir:

### 31 Aralık 2014

İlişkili Taraflara Satışlar	Mal ve Hizmet Satışları	Ortak Gider Katılım	Faiz ve Kur Farkı Geliri	Toplam Gelirler / Satışlar
Despec A.Ş.	1.046.252	4.084	6.640	1.056.976
İfin A.Ş.	1.439.264	0	113.077	1.552.341
Neotech A.Ş.	8.175	90.033	46.805	145.013
Neteks A.Ş.	2.200	0	4.053	6.253
Homend A.Ş.	1.595	0	182	1.777
Teklos A.Ş.	2.105	172590	5.702	180.397
<b>TOPLAM</b>	<b>24.901.851</b>	<b>311.051</b>	<b>470.819</b>	<b>25.683.721</b>

İlişkili Taraflara Alımlar	Mal ve Hizmet Alışları	Ortak Gider Katılım	Faiz ve Kur Farkı Gideri	Toplam Gelirler / Alımlar
Artım	179	0	3.291	3.470
Despec	79.402	111.125	14.053	204.580
İnbil	11.814	58	93	11.965
İndeks	3.581.071	1.691.965	423.621	5.696.657
İfin	0	0	40.761	40.761
Neotech	914.351	121	38.080	952.552
Neteks	95.623	202	3.126	98.951
Teklos	346.525	1.040.985	15.966	1.403.476
<b>TOPLAM</b>	<b>5.028.965</b>	<b>2.844.456</b>	<b>538.991</b>	<b>8.412.412</b>

Grup'un ilişkili taraflarından alınan ve verilen teminatları bulunmamaktadır.

### 31 Aralık 2013

İlişkili Taraflara Satışlar	Mal ve Hizmet Satışları	Ortak Gider Katılım	Faiz ve Kur Farkı Geliri	Toplam Gelirler / Satışlar
İndeks A.Ş.	6.614.184	108.414	338.282	7.060.880
Artım A.Ş.	24.800	-	1.120	25.920
Despec A.Ş.	62.472	-	397	62.869
İfin A.Ş.	1.623.354	-	228.106	1.851.460
Neotech A.Ş.	19.137	6.507	64	25.708
Neteks A.Ş.	2.010	-	611	2.621
Homend A.Ş.	3.685	-	88	3.773
Teklos A.Ş.	-	15.415	3.436	18.851
<b>TOPLAM</b>	<b>8.349.642</b>	<b>130.336</b>	<b>572.104</b>	<b>9.052.082</b>

İlişkili Taraflara Alımlar	Mal ve Hizmet Alışları	Ortak Gider Katılım	Faiz ve Kur Farkı Gideri	Toplam Gelirler / Alımlar
Artım	337	-	80	417
Despec	143.749	770	2.285	146.804
İnbil	32.940	237	437	33.614
İndeks	1.267.323	985.812	367.245	2.620.380
İfin	-	-	18.626	18.626
Neotech	146.978	367	6.328	153.673
Neteks	108.279	169	3.692	112.140
Teklos	2.953	682.064	14.171	699.188
<b>TOPLAM</b>	<b>1.702.559</b>	<b>1.669.419</b>	<b>412.864</b>	<b>3.784.842</b>

Grup'un ilişkili taraflarından alınan ve verilen teminatları bulunmamaktadır.

#### c) Üst düzey yöneticilere sağlanan fayda ve ücretler

Hesap Adı	31 Aralık 2014	31 Aralık 2013
Çalışanlara sağlanan kısa vadeli faydalar	820.653	765.052
İşten çıkarılma nedeniyle sağlanan faydalar	-	-
Diğer uzun vadeli faydalar	-	-
<b>Toplam</b>	<b>820.653</b>	<b>765.052</b>

Üst düzey yöneticilere sağlanan fayda ve hizmetler genel müdür ve genel müdür yardımcılarının ücretlerini kapsamaktadır.

## 38 FİNANSAL ARAÇLARDAN KAYNAKLANAN RİSKLERİN NİTELİĞİ VE DÜZEYİ

### (a) Sermaye risk yönetimi

Grup, sermaye yönetiminde, bir yandan faaliyetlerinin sürekliliğini sağlamaya çalışırken, diğer yandan da borç ve özkaynak dengesini en verimli şekilde kullanarak karlılığını artırmayı hedeflemektedir.

Grup'un sermaye yapısı 8. notta açıklanan kredileri de içeren borçlar, 6. notta açıklanan nakit ve nakit benzerleri ve sırasıyla 27. notta açıklanan çıkarılmış sermaye, sermaye yedekleri, kar yedekleri ve geçmiş yıl karlarını da içeren özkaynak kalemlerinden oluşmaktadır.

Grup'un sermaye maliyeti ile birlikte her bir sermaye sınıfıyla ilişkilendirilen riskler üst yönetim tarafından değerlendirilir. Üst yönetim değerlendirmelerine dayanarak, sermaye yapısını yeni borç edinilmesi veya mevcut olan borcun geri ödenmesiyle olduğu kadar, temettü ödemeleri, yeni pay ihracı yoluyla dengede tutulması amaçlanmaktadır.

Grup sermayeyi borç/toplam sermaye oranını kullanarak izler. Bu oran net borcun toplam sermayeye bölünmesiyle bulunur.

Net borç, nakit ve nakit benzeri değerlerin toplam borç tutarından (bilançoda gösterildiği gibi kredileri, finansal kiralama ve ticari borçları içerir) düşülmesiyle hesaplanır. Toplam sermaye, bilançoda gösterildiği gibi öz sermaye ile net borcun toplanmasıyla hesaplanır.

Grup'un özkaynaklara dayalı genel stratejisi önceki dönemden bir farklılık göstermemektedir.

Grup'un spekülasyon amaçlı finansal aracı (türev ürün niteliğindeki finansal araçların da dahil olduğu) yoktur ve bu tür araçların alım-satımı ile ilgili bir faaliyeti bulunmamaktadır.

### (b) Önemli muhasebe politikaları

Grup'un finansal araçlarla ilgili önemli muhasebe politikaları 2 numaralı dipnotta açıklanmıştır.

### (c) Grup'un Maruz kaldığı riskler

Faaliyetleri nedeniyle Grup, döviz kurundaki, faiz oranındaki değişiklikler ve diğer risklere maruz kalmaktadır.

Grup ayrıca Finansal araçları elinde bulundurması nedeniyle karşı tarafın anlaşmanın gereklerini yerine getirememesi riskini de taşımaktadır.

Grup düzeyinde karşılaşılan piyasa riskleri, duyarlılık analizleri esasına göre ölçülmektedir. Cari yılda Grup'un maruz kaldığı piyasa riskinde ya da karşılaşılan riskleri ele alış yönteminde veya bu riskleri nasıl ölçtüğüne dair kullandığı yöntemde, önceki seneye göre bir değişiklik olmamıştır.

### c1) Kur riski ve yönetimi

Yabancı para cinsinden işlemler, kur riskinin oluşmasına sebebiyet vermektedir. Grup, döviz cinsinden varlık ve yükümlülüklerinin Türk Lirası'na çevriminde kullanılan kur oranlarının değişimi nedeniyle kur riskine maruzdur. Kur riski ileride oluşacak ticari işlemler, kayda alınan aktif ve pasifler arasındaki fark sebebiyle ortaya çıkmaktadır.

Grup, esas olarak döviz tevdiat olarak mevduatlarını değerlendirdiğinden, döviz cinsinden alacak ve borçları bulunduğu kur değişimlerinden değişimin yönüne bağlı olarak kur riskine maruz kalmaktadır.

Aşağıda belirtildiği üzere Grup yönetimi Türk Lirası cinsinden varlık ve yükümlülüklerinin dengesini açık pozisyon olarak değerlendirmekte ve takip etmektedir. Buna göre TL pozisyon riskinin 31 Aralık 2014 ve 31 Aralık 2013 tarihleri itibarıyla aşağıda sunulmuştur:

Döviz Pozisyonu Tablosu						
31 Aralık 2014			31 Aralık 2013			
	TL Karşılığı	TL	Avro	TL Karşılığı	TL	Avro
1. Ticari Alacaklar	20.948.181	9.032.789	314	10.594.199	10.583.789	3.544
2a. Parasal Finansal Varlıklar	9.886.006	4.260.268	1.055	405.268	403.273	680
2b. Parasal Olmayan Finansal Varlıklar	-	-	-	-	-	-
3. Diğer	1.174.256	506.385	-	5.502.934	5.502.934	-
<b>4. Dönen Varlıklar Toplamı (1+2+3)</b>	<b>32.008.443</b>	<b>13.799.443</b>	<b>1.369</b>	<b>16.502.401</b>	<b>16.489.996</b>	<b>4.224</b>
5. Ticari Alacaklar	-	-	-	84.115	84.115	-
6a. Parasal Finansal Varlıklar	-	-	-	-	-	-
6b. Parasal Olmayan Finansal Varlıklar	-	-	-	-	-	-
7. Diğer	-	-	-	-	-	-
<b>8. Duran Varlıklar Toplamı (5+6+7)</b>	<b>-</b>	<b>-</b>	<b>-</b>	<b>84.115</b>	<b>84.115</b>	<b>-</b>
<b>9. Toplam Varlıklar (4+8)</b>	<b>32.008.443</b>	<b>13.799.443</b>	<b>1.369</b>	<b>16.586.516</b>	<b>16.574.111</b>	<b>4.224</b>
10. Ticari Borçlar	(18.112.268)	(7.809.915)	(285)	(3.641.131)	(3.628.869)	(4.176)
11. Finansal Yükümlülükler	-	-	-	-	-	-
12a. Diğer Yükümlülükler	(2.076.710)	(895.558)	-	(2.580.840)	(2.580.840)	(4.176)
12b. Parasal Olmayan Diğer Yük.	-	-	-	-	-	-
<b>13. Kısa Vadeli Yük. Toplamı (10+11+12)</b>	<b>(20.188.978)</b>	<b>(8.705.473)</b>	<b>(285)</b>	<b>(6.221.971)</b>	<b>(6.209.709)</b>	<b>(4.176)</b>
14. Ticari Borçlar	-	-	-	-	-	-
15. Finansal Yükümlülükler	-	-	-	-	-	-
16a. Diğer Yük.	-	-	-	(134.872)	(134.872)	-
16b. Parasal Olmayan Diğer Yük.	-	-	-	-	-	-
<b>17. Uzun Vadeli Yük. Toplamı (14+15+16)</b>	<b>-</b>	<b>-</b>	<b>-</b>	<b>(134.872)</b>	<b>(134.872)</b>	<b>-</b>
<b>18. Toplam Yükümlülükler (13+17)</b>	<b>(20.188.978)</b>	<b>(8.705.473)</b>	<b>(285)</b>	<b>(6.356.843)</b>	<b>(6.344.581)</b>	<b>(4.176)</b>
19. Bilanço dışı Türev Araçlarının Net Varlık/ (Yükümlülük) Pozisyonu (19a-19b)	-	-	-	-	-	-
19a. Hedge Edilen Toplam Varlık Tutarı	-	-	-	-	-	-
19b. Hedge Edilen Toplam Yük. Tutarı	-	-	-	-	-	-
<b>20. Net Yabancı Para Varlık / (Yükümlülük) Pozisyonu (9-18+19)</b>	<b>11.819.465</b>	<b>5.093.970</b>	<b>1.084</b>	<b>10.229.673</b>	<b>10.229.530</b>	<b>48</b>
21. Parasal Kalemler Net Yabancı Para Varlık / (yükümlülük) pozisyonu (1+2a+5+6a-10-11-12a-14-15-16a)	10.645.208	4.587.584	1.084	10.229.673	10.229.530	48
22. Döviz Hedge'i için Kullanılan Finansal Araçların Toplam Gerçeğe Uygun Değeri	-	-	-	-	-	-
23. Döviz Varlıkların Hedge Edilen Kısmının Tutarı	-	-	-	-	-	-
23. Döviz Yükümlülüklerin Hedge Edilen Kısmının Tutarı	-	-	-	-	-	-
23. İhracat	3.022.480	-	-	-	-	-
24. İthalat	11.995.536	-	-	-	-	-

## c2) Karşı Taraf Riski

31 Aralık 2014	Alacaklar						
	Ticari Alacaklar		Diğer Alacaklar		Dip Not	Bankalardaki Mevduat ile Ters Repo	Dip Not
	İlişkili	Diğer	İlişkili	Diğer			
Raporlama tarihi itibarıyla maruz kalınan azami kredi riski (A+B+C+D+E)	2.343.511	110.764.522	-	285.518		29.556.487	
- Azami riskin teminat, vs ile güvence altına alınmış kısmı	-	38.775.990	-	-		-	
A. Vadesi geçmiş yada değer düşüklüğüne uğramamış finansal varlıkların net defter değeri	2.343.511	109.993.492	-	285.518	10-11	29.556.487	6
B. Koşulları yeniden görüşülmüş bulunan, aksi takdirde vadesi geçmiş veya değer düşüklüğüne uğramış sayılacak finansal varlıkların defter değeri	-	741.938	-	-	10-11	-	6
C. Vadesi geçmiş ancak değer düşüklüğüne uğramamış varlıkların net defter değeri	-	29.092	-	-		-	
- Teminat vs. ile güvence altına alınmış kısmı	-	29.092	-	-		-	
D. Değer düşüklüğüne uğrayan varlıkların net defter değerleri	-	-	-	-	10-11	-	6
- Vadesi Geçmiş (brüt defter değeri)	-	-	-	-		-	
- Değer Düşüklüğü (-)	-	1.665.857	-	-	10-11	-	6
- Net değerinin teminat, vs ile güvence altına alınmış kısmı	-	(1.665.857)	-	-	10-11	-	6
- Vadesi Geçmemiş (brüt defter değeri)	-	-	-	-	10-11	-	6
- Değer Düşüklüğü (-)	-	-	-	-	10-11	-	6
- Net değerinin teminat, vs ile güvence altına alınmış kısmı	-	-	-	-	10-11	-	6

## E. Bilanço dışı kredi riski içeren unsurlar

31 Aralık 2013	Alacaklar						
	Ticari Alacaklar		Diğer Alacaklar		Dip Not	Bankalardaki Mevduat	Dip Not
	İlişkili	Diğer	İlişkili	Diğer			
Raporlama tarihi itibarıyla maruz kalınan azami kredi riski (A+B+C+D+E)	150.063	37.402.076	-	3.587		16.933.494	
- Azami riskin teminat, vs ile güvence altına alınmış kısmı	-	17.049.337	-	-		-	
A. Vadesi geçmiş yada değer düşüklüğüne uğramamış finansal varlıkların net defter değeri	150.063	37.098.543	-	3.587	10-11	16.933.494	6
B. Koşulları yeniden görüşülmüş bulunan, aksi takdirde vadesi geçmiş veya değer düşüklüğüne uğramış sayılacak finansal varlıkların defter değeri	-	284.671	-	-	10-11	-	6
C. Vadesi geçmiş ancak değer düşüklüğüne uğramamış varlıkların net defter değeri	-	18.862	-	-		-	
- Teminat vs. ile güvence altına alınmış kısmı	-	18.862	-	-		-	
D. Değer düşüklüğüne uğrayan varlıkların net defter değerleri	-	-	-	-	10-11	-	6
- Vadesi Geçmiş (brüt defter değeri)	-	-	-	-		-	
- Değer Düşüklüğü (-)	-	1.714.322	-	-	10-11	-	6
- Net değerinin teminat, vs ile güvence altına alınmış kısmı	-	(1.714.322)	-	-	10-11	-	6
- Vadesi Geçmemiş (brüt defter değeri)	-	-	-	-	10-11	-	6
- Değer Düşüklüğü (-)	-	-	-	-	10-11	-	6
- Net değerinin teminat, vs ile güvence altına alınmış kısmı	-	-	-	-	10-11	-	6

## E. Bilanço dışı kredi riski içeren unsurlar

31 Aralık 2014	Alacaklar	
	Ticari Alacaklar	Diğer Alacaklar
Vadesi üzerinden 1-30 gün geçmiş	701.070	-
Vadesi üzerinden 1-3 ay geçmiş	69.960	-
Vadesi üzerinden 3-aydan fazla geçmiş	-	-
Teminat, vs ile güvence altına alınmış kısmı	29.092	-

31 Aralık 2013	Alacaklar	
	Ticari Alacaklar	Diğer Alacaklar
Vadesi üzerinden 1-30 gün geçmiş	257.122	-
Vadesi üzerinden 1-3 ay geçmiş	46.411	-
Vadesi üzerinden 3-aydan fazla geçmiş	-	-
Teminat, vs ile güvence altına alınmış kısmı	18.862	-

### Kredi riski yönetimi:

Datagate'nin tahsilat riski esas olarak ticari alacaklarından doğmaktadır. Ticari alacakların tamamına yakını bayilerden olan alacaklardan kaynaklanmaktadır. Grubumuz, bayileri üzerinde etkili bir kontrol sistemi kurmuş olup bu işlemlerden doğan kredi riski risk yönetim ekibi ve Grup Yönetimimiz tarafından takip edilmekte olup her bir bayi için limitler belirlenmiştir ve limitler gerektiğinde revize edilmektedir. Bayilerden yeterli teminat alınması kredi riskinin yönetiminde kullanılan diğer bir yöntemdir. Grup'un önemli tutarlarda az sayıda müşteri yerine, çok sayıda müşteriden alacaklı olması nedeniyle önemli bir ticari alacak riski bulunmamaktadır. Ticari alacaklar, Grup Yönetimi'nce geçmiş tecrübeler ve cari ekonomik durum göz önüne alınarak değerlendirilmekte ve uygun oranda şüpheli alacak karşılığı ayrıldıktan sonra bilançoda net olarak gösterilmektedir. Sektör yapısı gereği hasılatın yüksek kar marjının düşük olması tahsilat ve risk takip politikalarını şirketimiz yönünden oldukça önemli kılmaktadır ve bu konuda maksimum hassasiyet gösterilmektedir. Tahsilat ve risk yönetim politikamıza ilişkin detaylı açıklamalarımız aşağıda yer almaktadır.

Vadesini birkaç ay aşan alacaklar için icra takibinde bulunulmakta ve / veya dava açılmaktadır. Zor duruma düşen bazı bayiler için vade yapılandırılması da yapılabilmektedir. Sektörde kar marjları düşük olduğu için alacakların tahsilatı son derece önem arz etmektedir. Alacak risklerini azaltabilmek için cari hesaplar ve risk yönetim birimi mevcut olup bayiler üzerinden kredibilite değerlendirilmeleri yapılarak satış yapılmaktadır. Yeni çalışılan veya riskli görülen bayilerden nakit tahsilat yapılarak satış yapılmaktadır.

Datagate, Türkiye'de bilgisayar ve parçalarının alımı ve satımı yapan birçok kuruluşa mal satmaktadır. Dağıtım kanalı içerisinde klasik bayi olarak nitelendirilen bayilerin sermaye yapısı düşüktür. Türkiye'de toplam 5.000 civarında olduğu tahmin edilen bu grup bayiler, risk yönetimi açısından Datagate'nin alacak riskini en aza indirmek için kendi organizasyonu ve çalışma sistemini kurduğu ve gerekli önlemleri aldığı gruptur. Alınan önlemler aşağıdaki gibi sıralanabilir:

Sektörde 1 yılını doldurmamış firmalar ile nakit çalışma: Sektörde bir yılını doldurmamış bilgisayar firmaları ile nakit dışında çalışılmamaktadır.

Cari hesaplar ve risk yönetimi departmanı içerisinde yapılanmış iki personelden oluşan istihbarat ekibi sürekli olarak bayilerin istihbaratlarını yapmaktadırlar.

**Kredi Komitesi:** Sektörde bir yılını doldurmuş firmalar ile kredi limit artırımında bulunan firmaların gerekli istihbarat çalışmaları istihbarat ekibince düzenlenerek, her hafta toplanan kredi komitesine sunulur. Kredi komitesi, mali işlerden sorumlu genel müdür yardımcısı başkanlığında finansman müdürü, cari hesaplar müdürü, istihbarat elemanı ve ilgili müşterinin satış departmanı müdüründen oluşur. Kredi komitesi elde edilen istihbarat bilgileri ve geçmiş ödeme ve satış performanslarına bağlı olarak firmalara kredi limiti tesis eder. Çalışma şeklini belirler ve gerekirse bayiden teminat alınmasını, ipotek talep edilmesini ister.

Ticari alacaklar, Grup politikaları ve prosedürleri dikkate alınarak değerlendirilmekte ve bu doğrultuda şüpheli alacak karşılığı ayrıldıktan sonra bilançoda net olarak gösterilmektedir. **(Not 10).**

### c3) Faiz oranı risk yönetimi

Grup sabit faizli finansal araçları nedeniyle faiz riskine maruz kalmaktadır.

Faiz Pozisyonu Tablosu		
	31 Aralık 2014	31 Aralık 2013
<b>Sabit Faizli Finansal Araçlar</b>		
Finansal Varlıklar	25.693.895	14.114.475
Finansal Yükümlülükler	86.162.367	-
<b>Değişken Faizli Finansal Araçlar</b>		
Finansal Varlıklar	-	-
Finansal Yükümlülükler	-	-

31 Aralık 2014 tarihinde faiz 1 puan yüksek olsaydı ve diğer tüm değişkenler sabit kalsaydı, vergi öncesi kar (604.685) TL daha düşük olacaktı.

31 Aralık 2013 tarihinde faiz 1 puan yüksek olsaydı ve diğer tüm değişkenler sabit kalsaydı, vergi öncesi kar 141.144 TL TL daha yüksek olacaktı.

### c4) Likidite risk yönetimi

Grup, nakit akımlarını düzenli olarak takip ederek finansal varlıkların ve yükümlülüklerin vadelerinin eşleştirilmesi yoluyla yeterli fonların ve borçlanma rezervinin devamını sağlayarak, likidite riskini yönetmeye çalışmaktadır.

#### Likidite riski tabloları

İhtiyatlı likidite riski yönetimi, yeterli ölçüde nakit tutmayı, yeterli miktarda kredi işlemleri ile fon kaynaklarının kullanılabilirliğini ve piyasa pozisyonlarını kapatabilme gücünü ifade eder.

Mevcut ve ilerideki muhtemel borç gereksinimlerinin fonlanabilme riski, yeterli sayıda ve yüksek kalitedeki kredi sağlayıcılarının erişilebilirliğinin sürekli kılınması suretiyle yönetilmektedir.

Aşağıdaki tablo, Grup'un türev niteliğinde olan ve olmayan finansal yükümlülüklerinin TL bazında vade dağılımını göstermektedir.

**31 Aralık 2014**

Sözleşme Vadeleri	Defter Değeri	Sözleşme Uyarınca Nakit Çıktılar Toplamı	3 Aydan Kısa	3-12 ay arası	1-5 yıl arası	5 yıldan uzun
<b>Türev Olmayan Finansal Yükümlülükler</b>	<b>173.855.543</b>	<b>185.118.632</b>	<b>100.639.871</b>	<b>36.585.301</b>	<b>47.893.461</b>	<b>-</b>
Banka Kredileri	86.162.367	96.779.546	12.300.785	36.585.301	47.893.461	-
Ticari Borçlar	87.661.425	88.307.335	88.307.335	-	-	-
Diğer Borçlar	31.751	31.751	31.751	-	-	-
Diğer	-	-	-	-	-	-

Sözleşme Vadeleri	Defter Değeri	Sözleşme Uyarınca Nakit Çıktılar Toplamı	3 Aydan Kısa	3-12 ay arası	1-5 yıl arası	5 yıldan uzun
<b>Türev Finansal Yükümlülük.</b>	<b>-</b>	<b>-</b>	<b>-</b>	<b>-</b>	<b>-</b>	<b>-</b>
Türev Nakit Girişleri(*)	-	-	-	-	-	-
Türev Nakit Çıktıları	-	-	-	-	-	-

(\*) 31.12.2014 tarihi itibarıyla forward işlemi yoktur.

**31 Aralık 2013**

Sözleşme Vadeleri	Defter Değeri	Sözleşme Uyarınca Nakit Çıktılar Toplamı	3 Aydan Kısa	3-12 ay arası	1-5 yıl arası	5 yıldan uzun
<b>Türev Olmayan Finansal Yükümlülükler</b>	<b>41.766.397</b>	<b>41.823.197</b>	<b>41.823.197</b>	<b>-</b>	<b>-</b>	<b>-</b>
Banka Kredileri	-	-	-	-	-	-
Ticari Borçlar	41.729.865	41.786.665	41.786.665	-	-	-
Diğer Borçlar	36.532	36.532	36.532	-	-	-
Diğer	-	-	-	-	-	-

Sözleşme Vadeleri	Defter Değeri	Sözleşme Uyarınca Nakit Çıktılar Toplamı	3 Aydan Kısa	3-12 ay arası	1-5 yıl arası	5 yıldan uzun
<b>Türev Finansal Yükümlülük.</b>	<b>242.757</b>	<b>177.763</b>	<b>177.763</b>	<b>-</b>	<b>-</b>	<b>-</b>
Türev Nakit Girişleri(*)	5.944.346	5.944.346	5.944.346	-	-	-
Türev Nakit Çıktıları	(5.701.589)	(5.766.583)	(5.766.583)	-	-	-



(\*) Forward işlemleri **2.785.150 USD** karşılığı Türk Lirası'ndan oluşmaktadır. Yükümlülük hesaplanırken türev nakit çıkışları vade sonundaki kurlar dikkate alınarak hesaplanmıştır. Türev nakit girişleri ise **31 Aralık 2013** kuru dikkate alınarak hesaplanmıştır. Gerçek kar-zarar vade tarihinde belli olacaktır.

### c5) Diğer Risklere İlişkin Analizler

#### Hisse senedi v.b. Finansal Araçlara İlişkin Riskler

Grup'un aktifinde makul değer değişmelerine duyarlı hisse senedi ve benzeri finansal varlık mevcut değildir.

## 39 FİNANSAL ARAÇLAR (GERÇEĞE UYGUN DEĞER AÇIKLAMALARI VE FİNANSAL RİSKTEN KORUNMA MUHASEBESİ ÇERÇEVESİNDEKİ AÇIKLAMALAR)

#### Finansal risk yönetimindeki hedefler

Grup'un finansman bölümü finansal piyasalara erişimin düzenli bir şekilde sağlanmasından ve Grup'un faaliyetleri ile ilgili maruz kalınan finansal risklerin gözlemlenmesinden ve yönetilmesinden sorumludur. Söz konusu bu riskler; piyasa riski (döviz kuru riski, gerçeğe uygun faiz oranı riski ve fiyat riskini içerir), kredi riski, likidite riski ile nakit akım faiz oranı riskini kapsar.

#### Finansal Araçların Makul Değeri

Makul değer, bir finansal enstrümanın zorunlu bir satış veya tasfiye işlemi dışında gönüllü taraflar arasındaki bir cari işlemde el değiştirebileceği tutar olup, eğer varsa kote edilen bir piyasa fiyatı ile en iyi şekilde belirlenir.

Grup, finansal araçların tahmini değerlerini, halihazırda mevcut piyasa bilgileri ve uygun değerlendirme yöntemlerini kullanarak belirlemiştir. Ancak piyasa bilgilerini değerlendirip gerçek değerleri tahmin edebilmek yorum ve muhakeme gerektirmektedir. Sonuç olarak burada sunulan tahminler, her zaman, Grup'un cari bir piyasa işleminde elde edebileceği değerlerin göstergesi olmayabilir.

Finansal araçların makul değerinin tahmini için kullanılan yöntem ve varsayımlar aşağıdaki gibidir:

#### Parasal Varlıklar

Yabancı para cinsinden bakiyeler dönem sonunda yürürlükteki döviz alış kurları kullanılarak Türk Lirası'na çevrilmiştir. Bu bakiyelerin kayıtlı değere yakın olduğu öngörülmektedir.

Nakit ve nakit benzeri değerlerin de dahil olduğu belirli finansal varlıklar maliyet değerleri ile taşınırlar ve kısa vadeli olmaları sebebiyle kayıtlı değerlerinin yaklaşık olarak makul değerlerine eşit olduğu öngörülmektedir.

Ticari alacakların kayıtlı değerlerinin, ilgili şüpheli alacak karşılıklarıyla beraber makul değeri yansıttığı öngörülmektedir.

#### Parasal Yükümlülükler

Yabancı para cinsinden bakiyeler dönem sonunda yürürlükteki döviz alış kurları kullanılarak Türk Lirası'na çevrilmiştir. Bu bakiyelerin kayıtlı değere yakın olduğu öngörülmektedir.

Kısa vadeli olmaları sebebiyle banka kredileri ve diğer parasal borçların kayıtlı değerlerinin makul değerlerine yaklaştığı varsayılmaktadır.

Ticari borçların kısa vadeli olması sebebiyle kayıtlı değerlerinin makul değeri yansıttığı öngörülmektedir.

#### **Gerçeğe uygun değer tahmini:**

1 Ocak 2009 tarihinden itibaren geçerli olmak üzere Grup, bilançoda gerçeğe uygun değer üzerinden ölçülen finansal araçlar için UFRS 7'deki değişikliği uygulamıştır. Bu değişiklik, gerçeğe uygun değer hesaplamalarının aşağıdaki hesaplama hiyerarşisinde belirtilen aşamalar baz alınarak açıklanmıştır:

**Seviye 1 :** Belirli varlık ve yükümlülükler için aktif piyasalardaki kote edilmiş fiyatlardır.

**Seviye 2 :** Seviye 1 içinde yer alan kote edilmiş fiyatlardan başka varlık ve yükümlülükler için direkt veya dolaylı gözlenebilir girdilerdir.

**Seviye 3 :** Gözlenebilir bir piyasa verisi baz alınarak belirlenemeyen varlık ve yükümlülükler için girdiler.

Yıl sonu kurlarıyla çevrilen döviz cinsinden olan bakiyelerin makul değerlerinin kayıtlı değerlerine yaklaştığı kabul edilmektedir.

Grup 31 Aralık 2014 ve 31 Aralık 2013 itibarıyla finansal yatırımlarını rayiç değer üzerinden mali tablolarda göstermiştir. (Seviye 2) (Not: 7)

Nakit ve nakit benzerleri gibi iskonto edilmiş maliyet bedelinden gösterilen bazı finansal varlıkların kayıtlı değerlerinin, kısa vadeli olmaları nedeniyle makul değerlerini yansıttığı kabul edilmektedir.

Ticari alacak ve borçlar etkin faiz yöntemi kullanılarak iskonto edilmiş maliyetleri üzerinden değerlendirilmekte ve bu şekilde kayıtlı değerlerinin makul değerlerine yaklaştığı kabul edilmektedir.

## **40 RAPORLAMA TARİHİNDEN SONRAKİ OLAYLAR**

Yoktur.

## **41 MALİ TABLOLARI ÖNEMLİ ÖLÇÜDE ETKİLEYEN YA DA FİNANSAL TABLOLARIN AÇIK, YORUMLANABİLİR VE ANLAŞILABİLİR OLMASI AÇISINDAN AÇIKLANMASI GEREKEN DİĞER HUSUSLAR**

Yoktur.





**MERKEZ OFİS:** Merkez Mahallesi Erseven Sokak No:8/34406 Kağıthane / İstanbul  
T: +90 212 331 27 27 F: +90 212 332 15 30 [www.datagate.com.tr](http://www.datagate.com.tr)

**LOJİSTİK MERKEZİ:** Cumhuriyet Mahallesi Yahyakaptan Caddesi No:10A D:2 Çayırova / KOCAELİ  
T: 0 (850) 200 28 28 F: 0 (262) 658 28 06 **Teklos Çağrı Merkezi:** 0 (212) 332 15 30

**ANKARA ŞUBE:** Çetin Emeç Bulvarı Öveçler, 4. Cadde, No:4/9 Dikmen / ANKARA  
T: 0 (312) 472 82 20 F: 0 (312) 472 82 36

**İZMİR ŞUBE:** Şair Eşref Bulvarı No: 18 Altay İş Merkezi Kat:4 Daire:402 Çankaya / İZMİR  
T: 0 (232) 489 32 10 F: 0 (232) 489 35 38